

2020



Pour ceux qui souhaitent en savoir davantage !

Ce dossier est exclusivement réservé à la petite vitesse, « Coulon Futé » y propose dans l'ordre, avec la collaboration des classificateurs, les résultats des lâchers du Tournaisis, des deux ailes de la région d'Ath et de Mons.

Quand le contexte sportif le permet, des statistiques sont établies pour cerner au mieux, de manière argumentée et rationnelle, le déroulement des épreuves.

Bonne saison à tous ! Bonne réflexion !

Dossier du 15 août : Ecoen

Ecoen	nuageux à beau, très bonne visibilité, calme	Canal Escaut, Tournaisis	8:00
Ecoen		L'Ouest	8:10
Ecoen		Ath, Lessines	8:20
Ecoen		Renouveau	8:30
Ecoen		Oost-Vlaanderen	8:40

Le lâcher du Tournaisis : 8 h 00.

Un préambule !

Le contingent flamand a été libéré en dernière position, ce qui est inédit cette saison.

- * Les résultats, fusionnant ceux de Dottignies, de l'Entente des VI et de Tournai qui n'organisent pas de jeu en commun, sont exclusifs. Les statistiques établies, calculées en fonction de la plus rapide clôture de chaque catégorie organisée, cernent l'impact de chaque groupement sur le déroulement.
- * Un code de lecture est d'application. La lettre A désigne un participant de Dottignies, la lettre B un de l'Entente des VI et la lettre C un de Tournai. Ces trois lettres, en cas de récurrence, sont remplacées par un nombre indiquant le total de prix décrochés par l'amateur selon l'avancement du classement.
- * Le nombre suivant une lettre dévoile le quorum de pigeons engagés par l'amateur.
- * Dans le résultat vieux et yearlings réunis, les lettres V et Y reprises indiquent la catégorie du pigeon classé.
- * La carte proposée permet de concrétiser au mieux le déroulement de l'épreuve.

Une analyse sommaire :

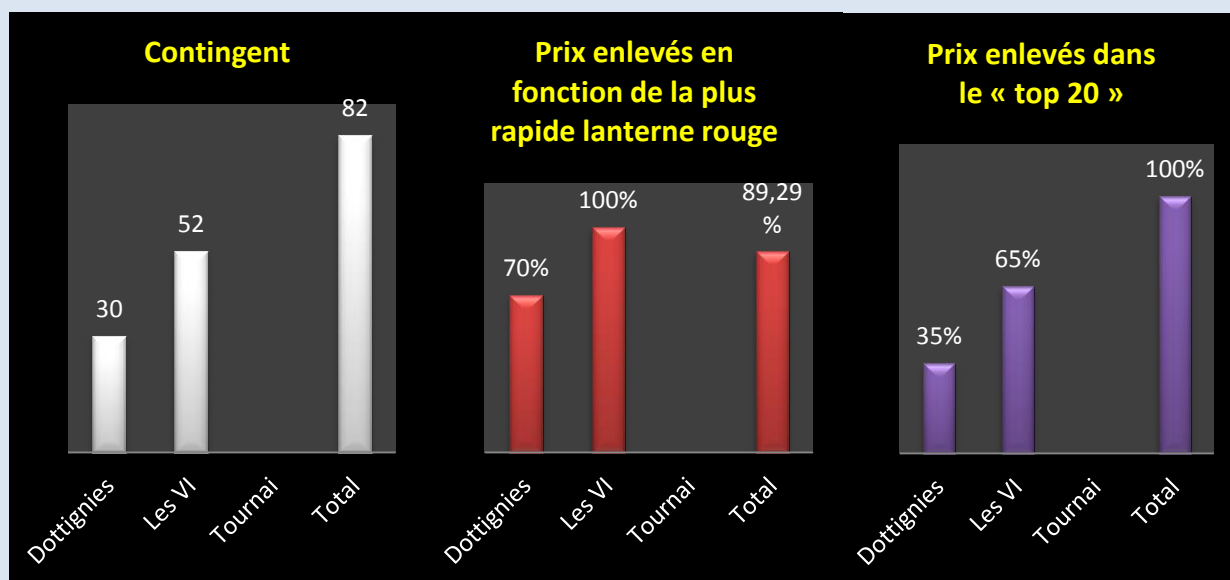
- un contingent de 1080 pigeons
- cap des 1000 jeunes non atteint de peu
- top des jeunes attribué avant le retour du pointeur vieux
- les *Vanparys-Debusschere, de Néchin*, pointeurs.



Vieux et yearlings réunis : 82.

1 Vanparys-Debusschere, Néchin (A-Y-1), 192.667 km, 1371.94. 2 Quintard Thomas, Kain (A-Y-14), 191.348 km, 1361.26. 3 Nottebaert-Senesael, Marquain (B-V-4), 187.767 km, 1346.48. 4 Nottebaert-Senesael (V-2), 1330.73. 5 Quintard Thomas (Y-2), 1323.90. 6 Chandaras Gustave, Froidmont (B-V-3), 184.633 km, 1322.27. 7 Quintard Thomas (Y-3), 1321.31. 8 Chandaras Gustave (V-2), 1321.16. 9 Quintard Thomas (Y-4), 1318.12. 10 Delbecq Jean-Michel, Guignies (B-Y-12), 182.136 km, 1317.59. 11 Longlez Willy, Kain (A-Y-1), 190.869 km, 1317.14. 12 Delemarle Paul, Rumes (B-Y-7), 180.700 km, 1310.84. 13 Dessart Fabian & Fernand, Hollain (B-V-10), 184.278 km, 1307.97. 14 Delbecq Jean-Michel (Y-2), 1305.94. 15 Quintard Thomas (Y-5), 1302.27. 16 Habert Pierre, Hollain (B-V-7), 183.238 km, 1301.76. 17 Nottebaert-Senesael (V-3), 1296.73. 18 Delemarle Paul (Y-2), 1295.80. 19 Delbecq Jean-Michel (Y-3), 1292.66. 20 Nottebaert-Senesael (V-4)...

Le coin des statistiques - Classification par trois						
	Contingent	Lanterne rouge	Prix enlevés en fonction de la plus rapide lanterne rouge		Prix enlevés dans le « top 20 »	
			Nombre	Pourcentage	Nombre	Pourcentage
Dottignies	30	1245.06	7	70	7	35
Les VI	52	1274.06	18	100	13	65
Tournai	non programmé					
Total	82		25	89,29	20	100

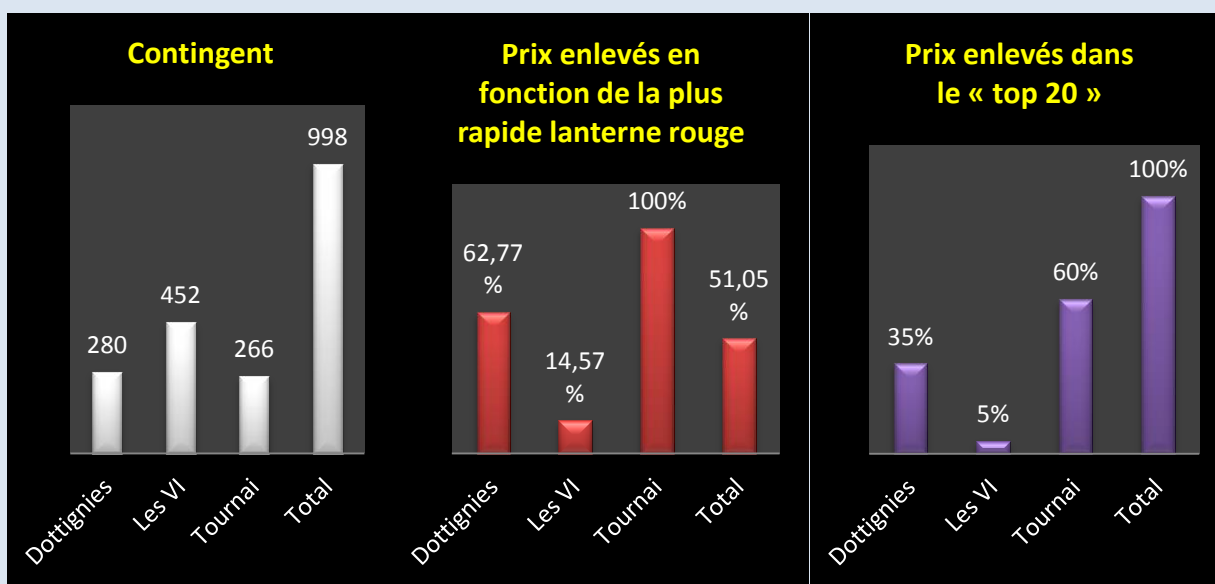


Jeunes : 998.

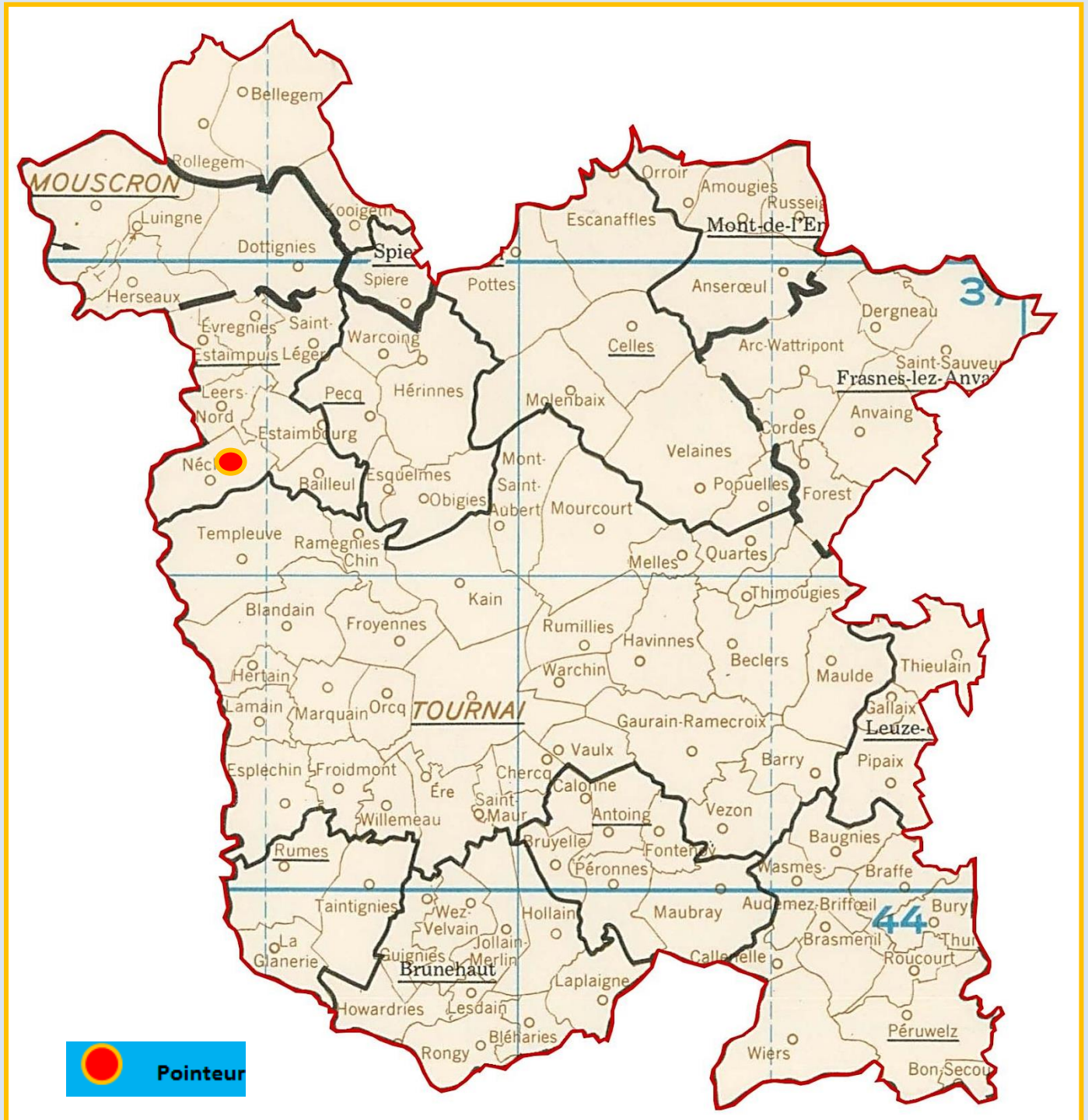
1 Vanparys-Debusschere, Néchin (A-10), 192.667 km, 1448.07. 2 Creteur Alain, Amougies (C-8), 206.664 km, 1432.39. 3 Creteur Alain (2), 1427.61. 4 Baraffe Bossut, Kain (C-87),

191.343 km, 1422.27. 5 Baraffe Bossut (A-2), 1421.91. 6 Creteur Alain (3), 1421.55. 7 Baraffe Bossut (C-3), 1417.53. 8 Baraffe Bossut (C-4), 1416.48. 9 Willen Philippe, Pottes (A-15), 201.139 km, 1414.81. 10 Vanparys-Debusschere (2), 1413.72. 11 Harchies Cyril, Warchin (C-8), 191.321 km, 1411.96. 12 Harchies Cyril (2), 1411.09. 13 Harchies Christian, Warchin (C-15), 191.321 km, 1410.95. 14 Harchies Christian (2), 1410.60. 15 Dericq Frédéric, Calonne (B-16), 188.127 km, 1410.42. 16 Harchies Christian (3), 1409.74. 17 Harchies Christian (4), 1408.87. 18 Willen Philippe (2), 1408.20. 19 Willen Philippe (3), 1407.87. 20 Willen Philippe (4), 1407.55...

Le coin des statistiques - Classification par trois						
	Contingent	Lanterne rouge	Prix enlevés en fonction de la plus rapide lanterne rouge		Prix enlevés dans le « top 20 »	
			Nombre	Pourcentage	Nombre	Pourcentage
Dottignies	280	1303.74	59	62,77	7	35
Les VI	452	1218.22	22	14,57	1	5
Tournai	266	1322.03	89	100	12	60
Total	998		170	51,05	20	100



Localisation du pointeur



Le lâcher de l'aile gauche athoise : 8 h 10.

* L'Ententes des V, celles des Frontières et de l'Ouest organisent une épreuve générale et trois doublages en principe. « Coulon Futé » ne peut donc établir aucun résultat exclusif les concernant. Il ne reprend dès lors que le « top 10 » du général.

* Les statistiques établies portent sur les doublages.

* Dans le résultat publié, le nombre entre parenthèses indique le total des engagés de l'amateur. Ce total, en cas de récurrence, est remplacé par un nombre indiquant le quorum de prix décrochés par l'amateur selon l'avancement du résultat.

* La carte proposée permet de concrétiser au mieux le déroulement de l'épreuve.

Une analyse sommaire :

- un contingent de 1385 pigeons (- 279)
- cap des 1000 jeunes toujours d'actualité
- deux yearlings et un jeune sur le podium du vol
- la série continue : et de sept pour les **Van Renterghem-Debliquy, de Pipaix.**



Vieux et yearlings réunis : 227.

1 Van Renterghem-Debliquy, Pipaix (Y-7), 192.140 km, 1467.09. 2 Leturcq-Duponchelle, Wadelincourt (Y-2), 190.061 km, 1454.91. 3 Van Renterghem-Debliquy (Y-2), 1446.29. 4 Van Renterghem-Debliquy (V-3), 1430.32. 5 Van Renterghem-Debliquy (V-4), 1428.90. 6 Cambier Pierre, Bury (V-9), 189.527 km, 1414.38. 7 Bruneau Michel, Brasménil (V-9), 186.111 km, 1405.14. 8 Van Renterghem-Debliquy (V-5), 1399.41. 9 Leturcq-Duponchelle (Y-2), 1397.67. 10 Goemaere José & Gustave, Havinnes (V-8), 191.848 km, 1394.24...

Lanterne rouge (par 2) : 1250.50.

Yearlings : 84.

1 Van Renterghem-Debliquy, Pipaix (3), 192.140 km, 1467.09. 2 Leturcq-Duponchelle, Wadelincourt (2), 190.061 km, 1454.91. 3 Van Renterghem-Debliquy (2), 1446.29. 4 Leturcq-Duponchelle (2), 1397.67. 5 Murez-Marichal, Wadelincourt (12), 190.377 km, 1385.73. 6 Murez-Marichal (2), 1385.39. 7 Tresegnie Patrick, Lessines (5), 212.741 km, 1377.41. 8 Murez-Marichal (3), 1358.70. 9 Delem Michel, Herquegies (3), 197.750 km, 1358.63. 10 Murez-Marichal (4), 1356.60...

Lanterne rouge (par 2) : 1244.41.

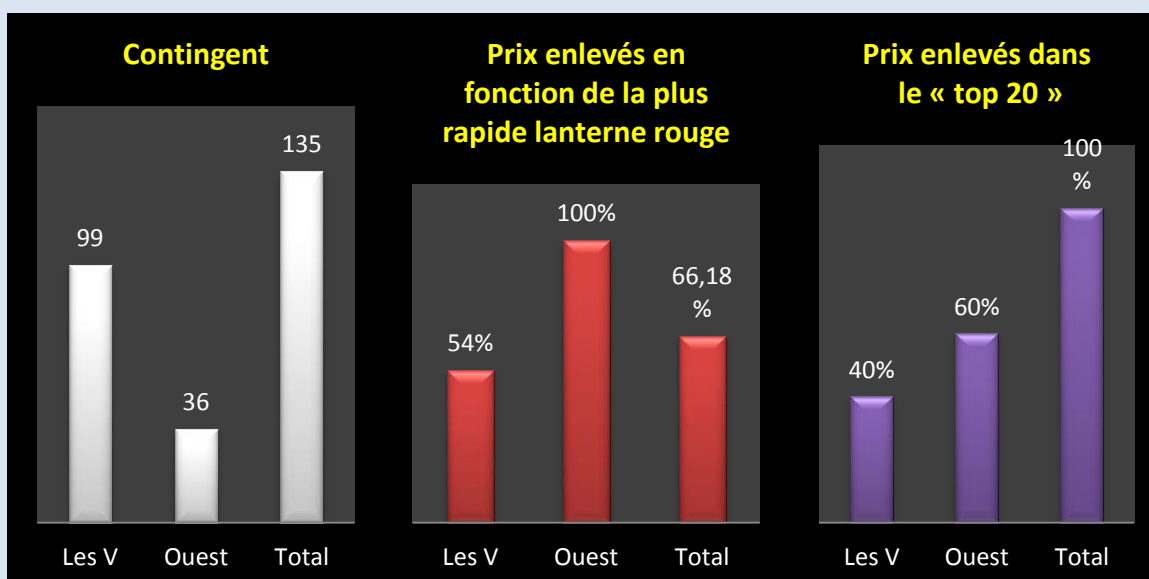
Jeunes : 1158.

1 Van der Linden Leny, Parike (56), 219.270 km, 1449.39. 2 Van der Linden Leny (2), 1448.60. 3 Francois-Delporte, Wadelincourt (26), 189.922 km, 1448.12. 4 Leturcq-Duponchelle, Wadelincourt (16), 190.061 km, 1447.89. 5 Balcaen-Dubois, Ellezelles (33), 211.759 km, 1442.82. 6 Van der Linden Leny (3), 1437.20. 7 Gheenens-Delbecq, Mainvault (41), 205.445 km, 1435.00. 8 Van der Linden Leny (4), 1434.38. 9 Van der Linden (5), 1434.23. 10 Goemaere José & Gustave, Havinnes (40), 191.848 km, 1433.66...

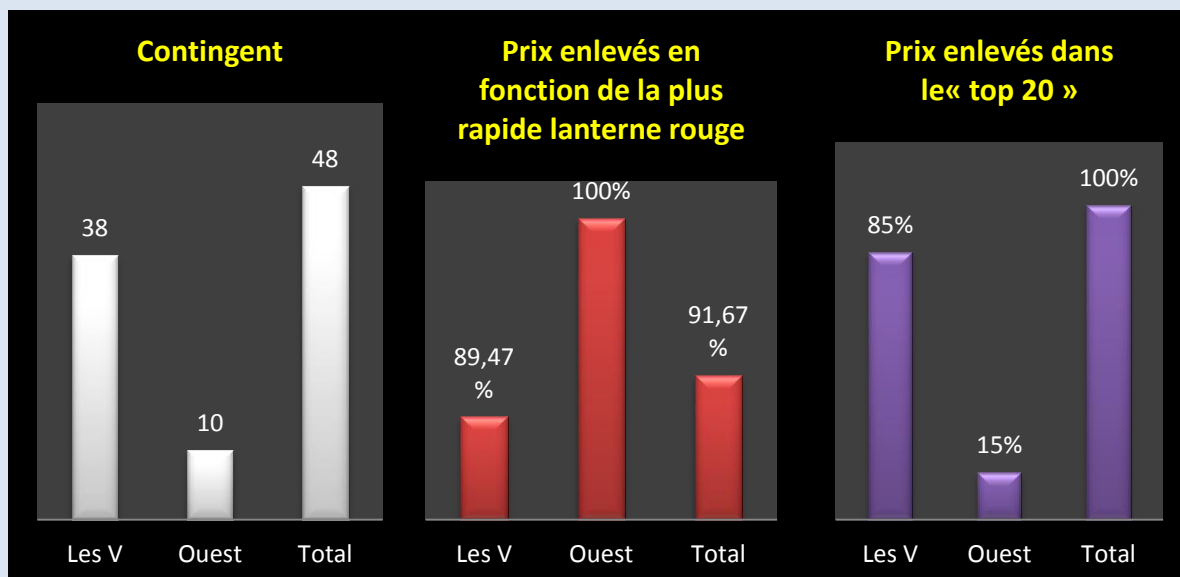
Lanterne rouge (par 2) : 1239.00.

Les statistiques des doublages

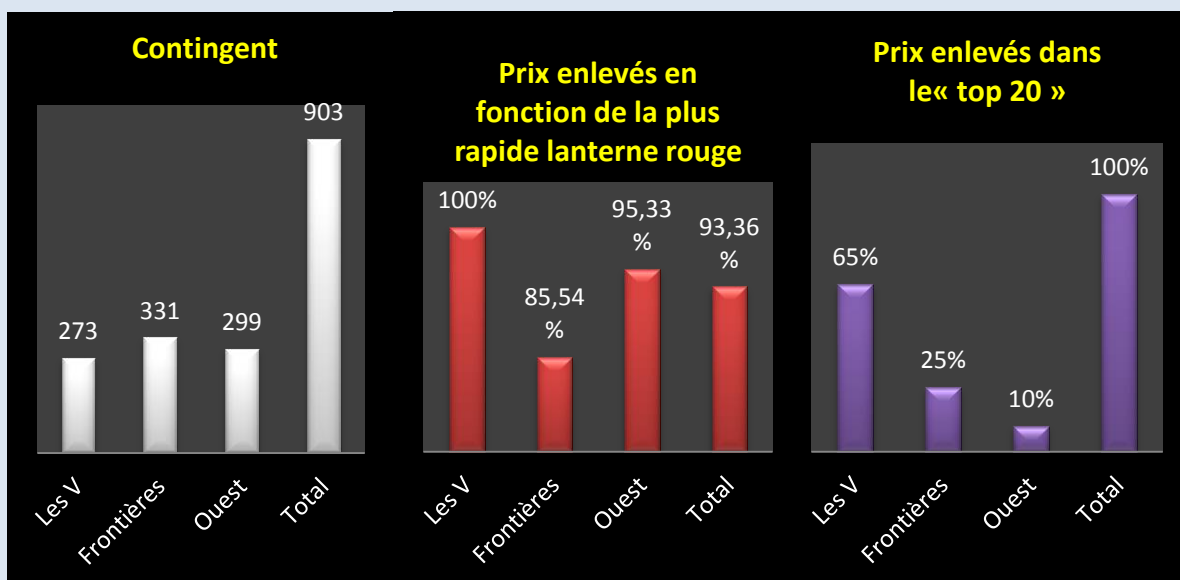
Le coin des statistiques - Classification par deux						
Vieux & yearlings réunis	Contingent	Lanterne rouge	Prix enlevés en fonction de la plus rapide lanterne rouge		Prix enlevés dans le « top 20 »	
			Nombre	Pourcentage	Nombre	Pourcentage
Les V	99	1222.62	27	54	8	40
Ouest	36	1286.31	18	100	12	60
Total	135		45	66,18	20	100



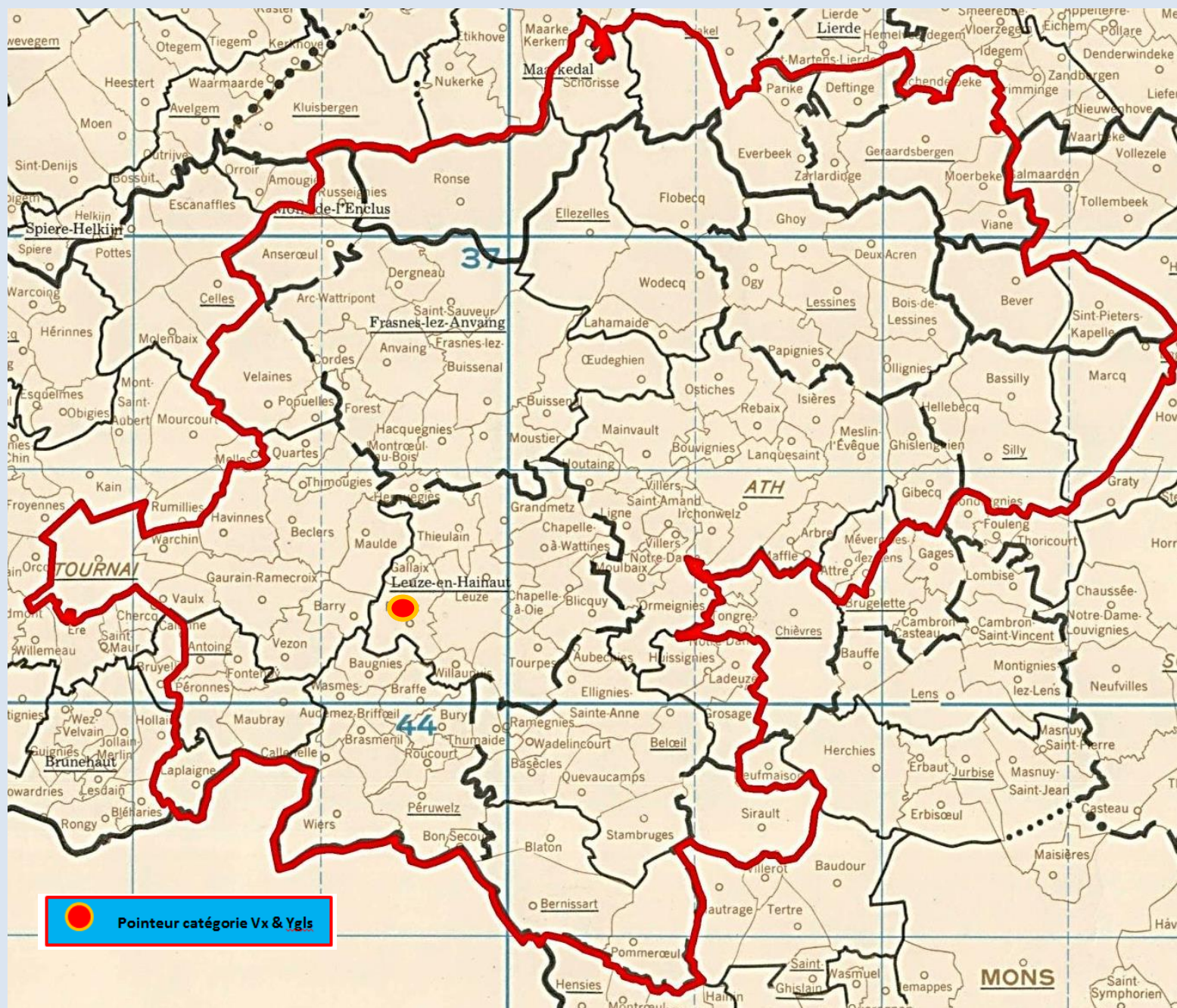
Le coin des statistiques - Classification par deux						
Yearlings	Contingent	Lanterne rouge	Prix enlevés en fonction de la plus rapide lanterne rouge		Prix enlevés dans le « top 20 »	
			Nombre	Pourcentage	Nombre	Pourcentage
Les V	38	1244.41	17	89,47	17	85
Ouest	10	1255.63	5	100	3	15
Total	48		22	91,67	20	100



Le coin des statistiques - Classification par deux						
Jeunes	Contingent	Lanterne rouge	Prix enlevés en fonction de la plus rapide lanterne rouge		Prix enlevés dans le « top 20 »	
			Nombre	Pourcentage	Nombre	Pourcentage
Les V	273	1240.43	137	100	13	65
Frontières	331	1187.13	142	85,54	5	25
Ouest	299	1231.42	143	95,33	2	10
Total	903		422	93,36	20	100



Localisation du pointeur



Le lâcher de l'aile droite athisoise : 8 h 20.

* L'Entente Hunelle Dendre-Le Ramier du Sud organise une épreuve générale et trois doublages. « Coulon Futé » ne peut donc établir aucun résultat exclusif la concernant. Il ne reprend dès lors que les « tops 10 » des différentes catégories du général.

* Les statistiques établies portent sur les doublages.

* Dans le classement des vieux et yearlings réunis, les lettres V et Y indiquent la catégorie du pigeon. Le nombre qui suit chaque lettre le total des engagés de l'amateur. Ce total, en cas de récurrence, est remplacé par un nombre indiquant le total de prix décrochés par l'amateur selon l'avancement du résultat.

* La carte proposée permet de concrétiser au mieux le déroulement de l'épreuve.

Une analyse sommaire :

- un contingent de 969 pigeons (- 296)
- le cap des 1000 plus atteint
- top des jeunes attribué avant le retour du pointeur vieux-yearlings réunis
- Wadelincourt dans un fauteuil à jeunes
- doublages les plus rapides à Blaton
- les **Murez-Marichal, de Wadelincourt, pointeurs.** .



Vieux et yearlings réunis : 233.

1 Murez-Marichal, Wadelincourt (Y-4), 190.377 km, 1452.52. 2 Murez-Marichal (V-2), 1452.15. 3 Leveque Louis, Maivault (Y-1), 203.367 km, 1444.19. 4 Leclercq Roger, Buissenal (V-3), 202.476 km, 1426.72. 5 Pottier Frères, Basècles (V-23), 189.477 km, 1409.62. 6 De Craeye Christian, Viane (Y-10), 219.795 km, 1408.29. 7 Page Emelda, Blaton (V-7), 186.822 km, 1407.49. 8 Pottier Frères (V-2), 1405.78. 9 Pottier Frères (V-3), 1405.09. 10 Danneau Réginald, Stamburges (V-9), 189.583 km, 1394.11...

Lanterne rouge (par 2) : 1271.56.

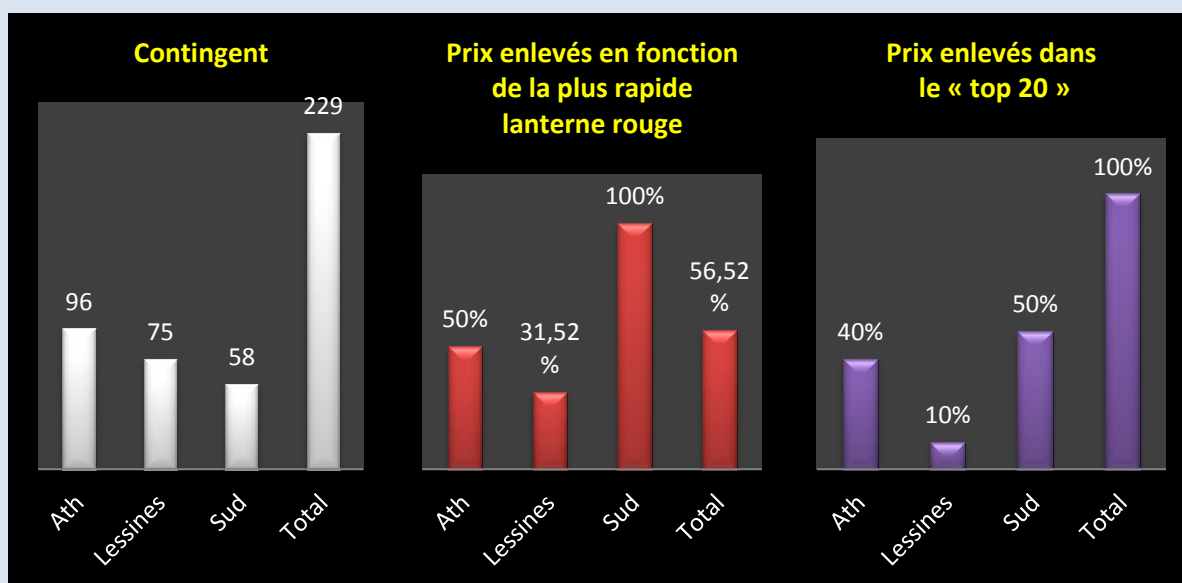
Jeunes : 736.

1 Murez-Marichal, Wadelincourt (31), 190.377 km, 1471.60. 2 Murez-Marichal (2), 1471.03. 3 Murez-Marichal (3), 1470.84. 4 Leturcq-Duponchelle, Wadelincourt (4), 190.061 km, 1469.54. 5 Leturcq-Duponchelle (2), 1468.78. 6 Murez-Marichal, Wadelincourt (4), 1461.06. 7 Dangreau Jean-Marc, Blaton (12), 187.237 km, 1455.02. 8 Murez-Marichal (5), 1454.36. 9 Delhez Aurore, Lessines (48), 213.343 km, 1453.78. 10 Murez-Marichal (6), 1452.88...

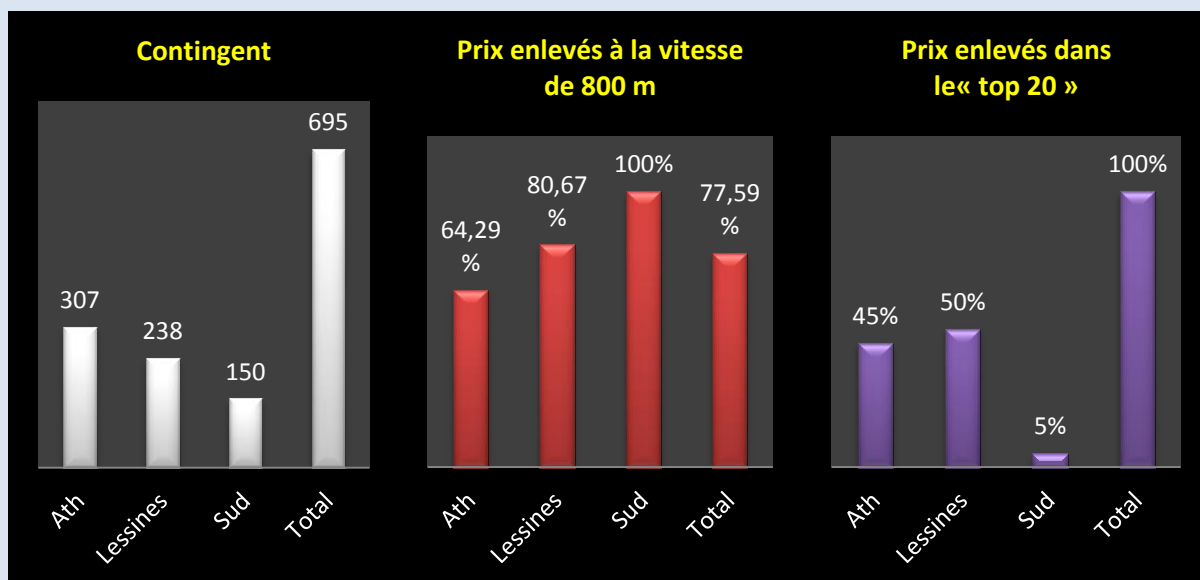
Lanterne rouge (par 2) : 1197.90.

Les statistiques des doublages

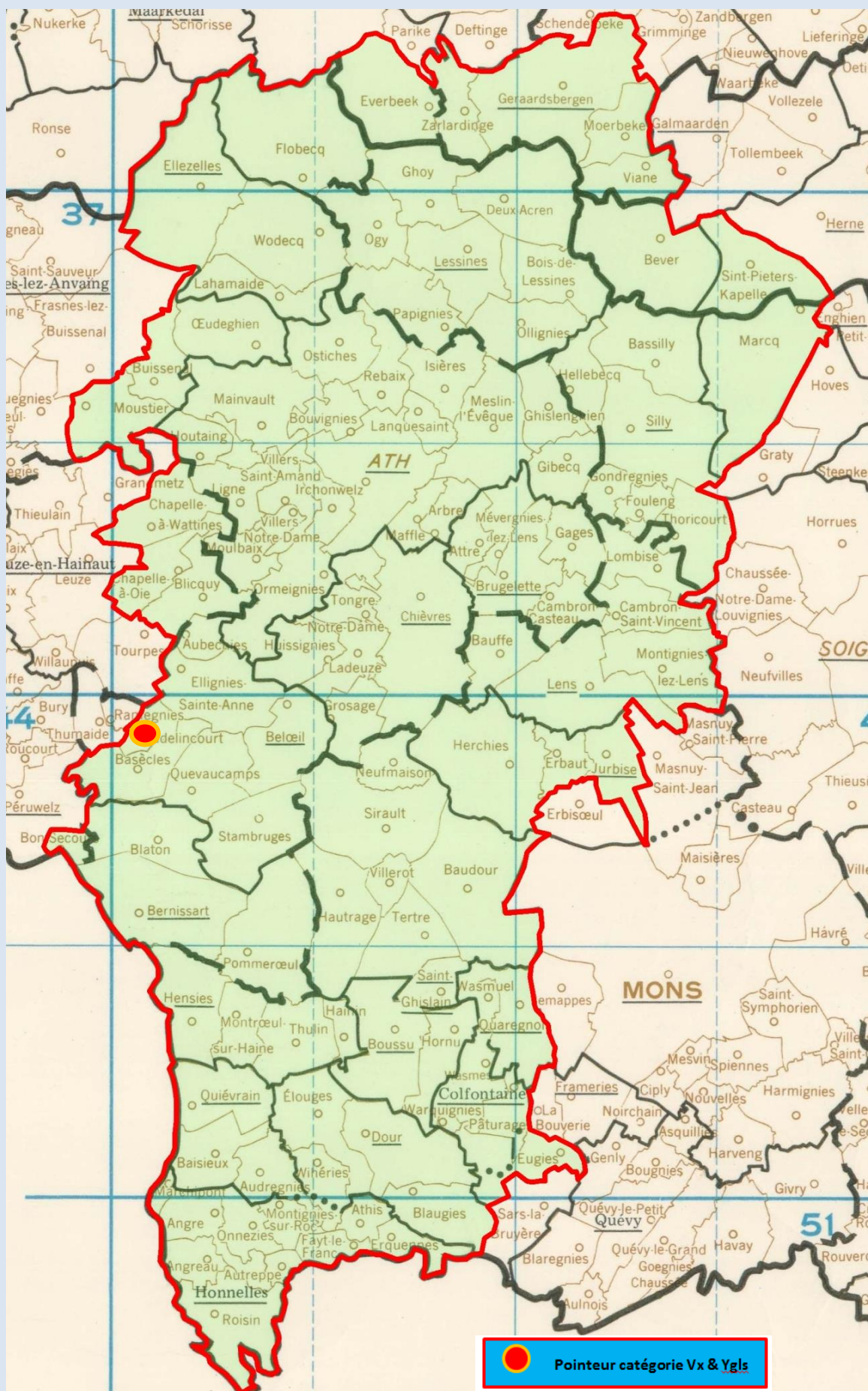
Le coin des statistiques - Classification par deux						
Vieux & yearlings réunis	Contingent	Lanterne rouge	Prix enlevés en fonction de la plus rapide lanterne rouge		Prix enlevés dans le « top 20 »	
			Nombre	Pourcentage	Nombre	Pourcentage
Ath	96	1261.03	24	50	8	40
Lessines	75	1231.72	12	31,52	2	10
Sud	58	1320.25	29	100	10	50
Total	229		65	56,52	20	100



Le coin des statistiques - Classification par deux						
Jeunes	Contingent	Lanterne rouge	Prix enlevés à la vitesse de 800 m		Prix enlevés dans le « top 20 »	
			Nombre	Pourcentage	Nombre	Pourcentage
Ath	307	1119.27	99	64,29	9	45
Lessines	238	1188.53	96	80,67	10	50
Sud	150	1248.05	75	100	1	5
Total	695		270	77,59	20	100



Localisation du pointeur



Le lâcher de la région de Mons : 8 h 30.

* Le Renouveau montois organise une épreuve générale et trois doublages. « Coulon Futé » ne peut donc établir aucun résultat exclusif le concernant. Il ne reprend dès lors que les « tops 10 » des différentes catégories du général.


*Les statistiques établies portent sur les doublages.

* Dans le classement des vieux et yearlings réunis, les lettres V et Y indiquent la catégorie du pigeon. Le nombre qui suit chaque lettre le total des engagés de l'amateur. Ce total, en cas de récurrence, est remplacé par un nombre indiquant le total de prix décrochés par l'amateur selon l'avancement du résultat.

* La carte proposée permet de concrétiser au mieux le déroulement de l'épreuve.

Une analyse sommaire :

- un contingent de 1219 pigeons (- 431)
- le cap des 1000 jeunes plus atteint (- 299)
- podium du vol composé de vieux
- *Serge Tomasi, d'Hainin, pointeur.*



Vieux et yearlings réunis : 364.

1 Tomasi Serge, Hainin (V-4), 183.958 km, 1456.72. 2 Capelle Marc, Baudour (V-4), 191.235 km, 1454.44. 3 Eeckhoudt R & F, Bierghes (V-7), 223.239 km, 1449.96. 4 Vanden Bossche Jean-Pierre, Bierghes (Y-1), 222.258 km, 1443.03. 5 Capelle Marc (Y-2), 1439.84. 6 Eeckhoudt R & F (V-2), 1439.67. 7 Tomasi Serge (V-2), 1437.93. 8 Genlain Philippe, Sirault (V-5), 190.754 km, 1436.04. 9 Eeckhoudt Christophe, Bierghes(Y-6), 222.978 km, 1435.32. 10 Eeckhoudt R & F (V-3), 1433.97...

Lanterne rouge (par 3) : 1334.74.

Vieux : 188.

1 Tomasi Serge, Hainin (4), 183.958 km, 1456.72. 2 Capelle Marc, Baudour (1), 191.235 km, 1454.44. 3 Eeckhoudt R & F, Bierghes (5), 223.239 km, 1449.96.. 4 Eeckhoudt R & F (2), 1439.67. 5 Tomasi Serge (2), 1437.93. 6 Genlain Philippe, Sirault (5), 190.754 km,

1436.04. 7 Eeckhoudt R & F (3), 1433.97. 8 Flamme Bernard, Hornu (5), 183.312 km, 1428.05. 9 Vercaigne Marcel, Tertre (4), 188.962 km, 1420.23. 10 Eeckhoudt Christophe, Bierghes (4), 222.978 km, 1413.04...

Lanterne rouge (par 3) : 1353.87.

Yearlings : 176.

1 Vanden Bossche Jean-Pierre (1), 222.258 km, 1443.03. 2 Capelle Marc, Baudour (3), 191.235 km, 1439.84. 3 Eeckhoudt Christophe, Bierghes (2), 222.978 km, 1435.32. 4 Flamme Bernard, Hornu (1), 183.312 km, 1417.01. 5 Jeannotte A & B, Dour (8), 181.495 km, 1415.00. 6 Cantineau Francis, Sirault (3), 191.873 km, 1413.77. 7 Bouchez-Lejeune, Sirault (5), 191.967 km, 1413.25. 8 Hogne Francis, Braine-le-Comte (10), 214.962 km, 1410.20. 9 Dramaix Georges, Erbisoeul (6), 195.451 km, 1405.78. 10 Eeckhoudt Christophe (2), 11403.55...

Lanterne rouge (par 3) : 1313.28.

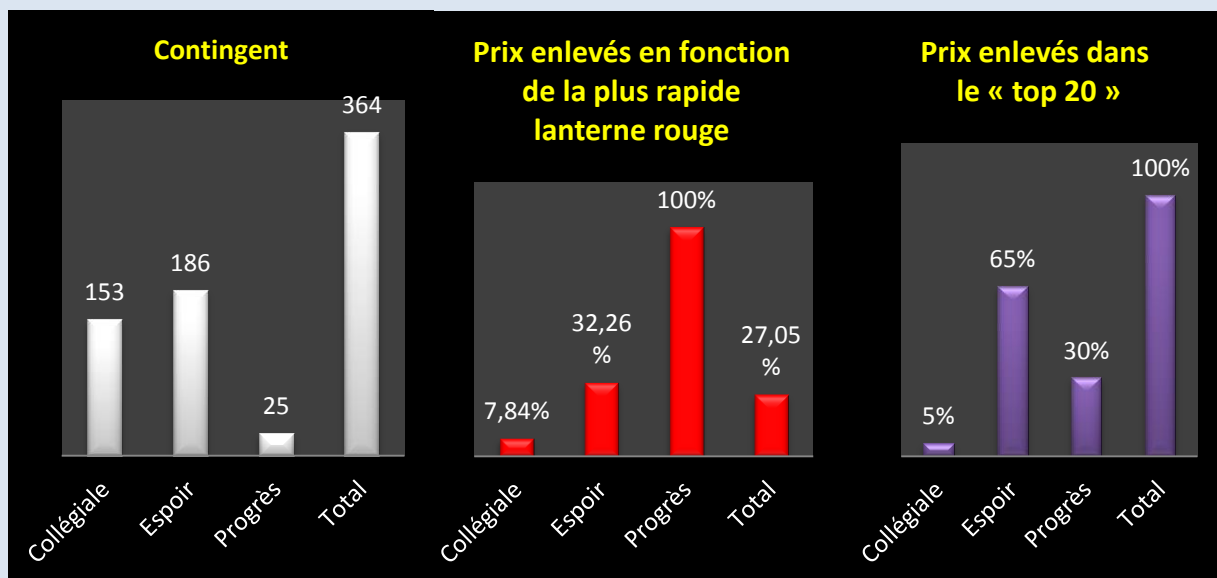
Jeunes : 855.

1 Vanden Bossche Jean-Pierre, Bierghes (10), 222.258 km, 1444.90. 2 Dehon-Demonseau, Thulin (32), 183.229 km, 1443.31. 3 Bouchez-Lejeune, Sirault (27), 191.967 km, 1438.85. 4 Vanden Bossche Jean-Pierre (2), 1435.88. 5 Vanden Bossche Jean-Pierre (3), 1435.26. 6 Dehon-Demonseau (2), 1433.71. 7 Vanden Bossche Jean-Pierre (4), 1433.25. 8 Dehon-Demonseau (3), 1433.15. 9 Brasseur-Hofman, La Bouverie (20), 186.242 km, 1432.63. 10 Dehon-Demonseau (4), 1432.59...

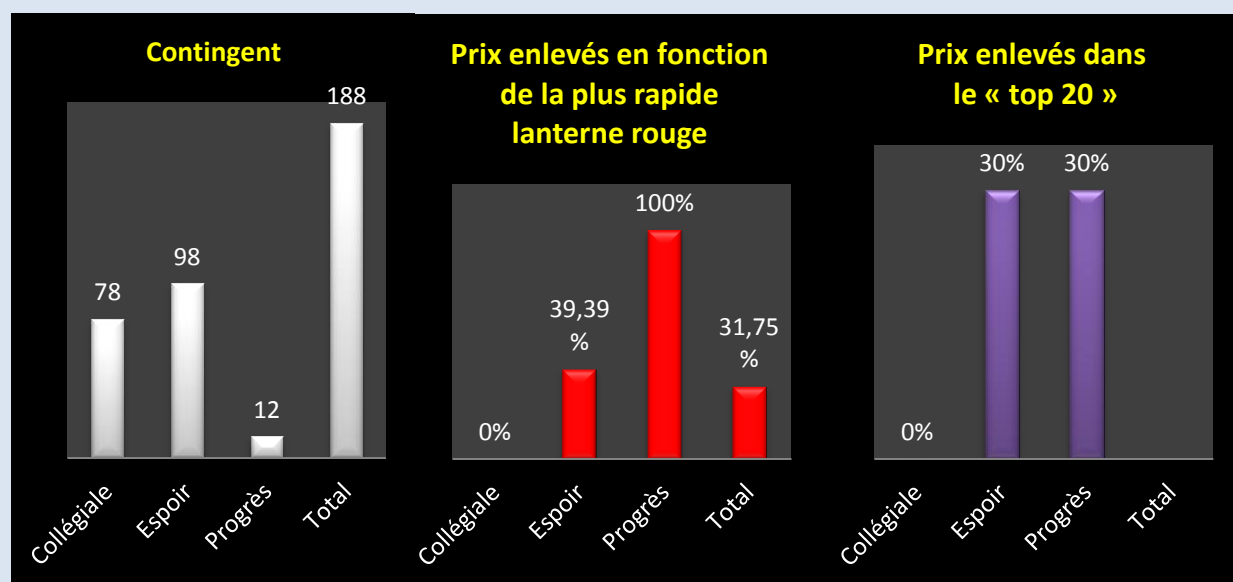
Lanterne rouge (par 3) : 1273.86.

Les statistiques des doublages

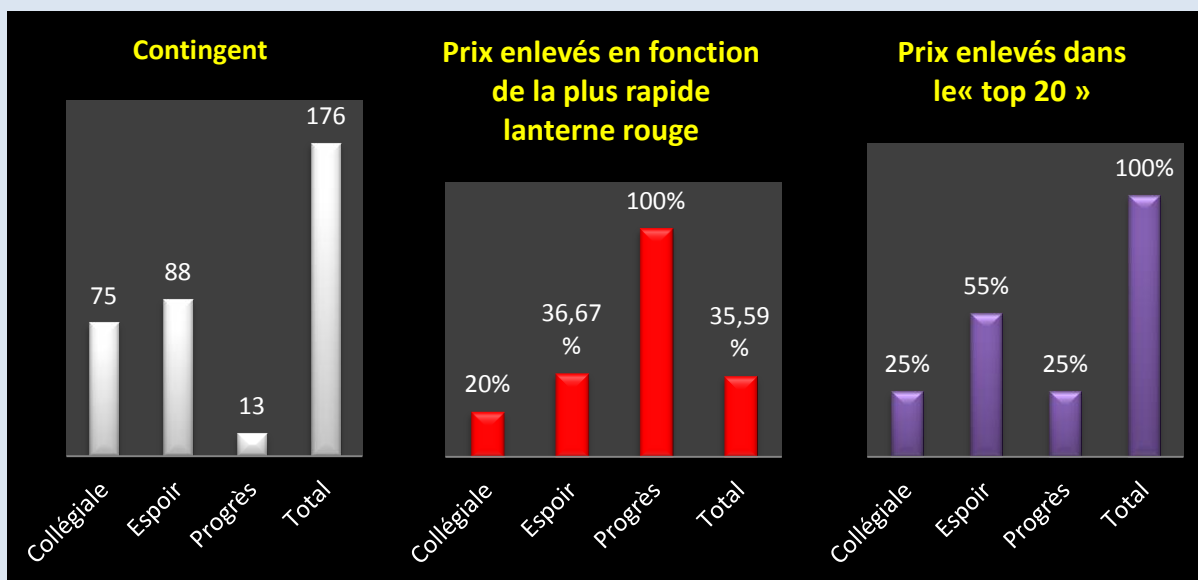
Le coin des statistiques - Classification par trois						
Vieux & yearlings réunis	Contingent	Lanterne rouge	Prix enlevés en fonction de la plus rapide lanterne rouge		Prix enlevés dans le « top 20 »	
			Nombre	Pourcentage	Nombre	Pourcentage
Collégiale	153	1323.41	4	7,84	1	5
Espoir	186	1342.46	20	32,26	13	65
Progrès	25	1401.85	9	100	6	30
Total	364		33	27,05	20	100



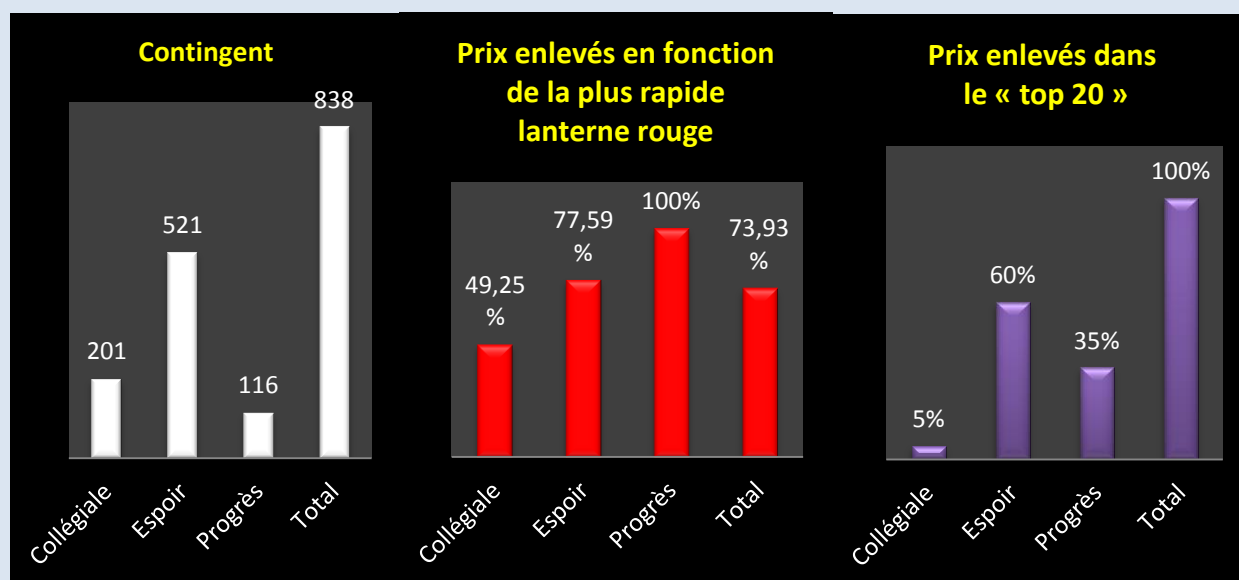
Le coin des statistiques - Classification par trois						
Vieux	Contingent	Lanterne rouge	Prix enlevés en fonction de la plus rapide lanterne rouge		Prix enlevés dans le « top 20 »	
			Nombre	Pourcentage	Nombre	Pourcentage
Collégiale	78	1319.33	0	0	0	0
Espoir	98	1367.88	13	39,39	6	30
Progrès	12	1399.51	4	100	4	30
Total	188		20	31,75	-	-



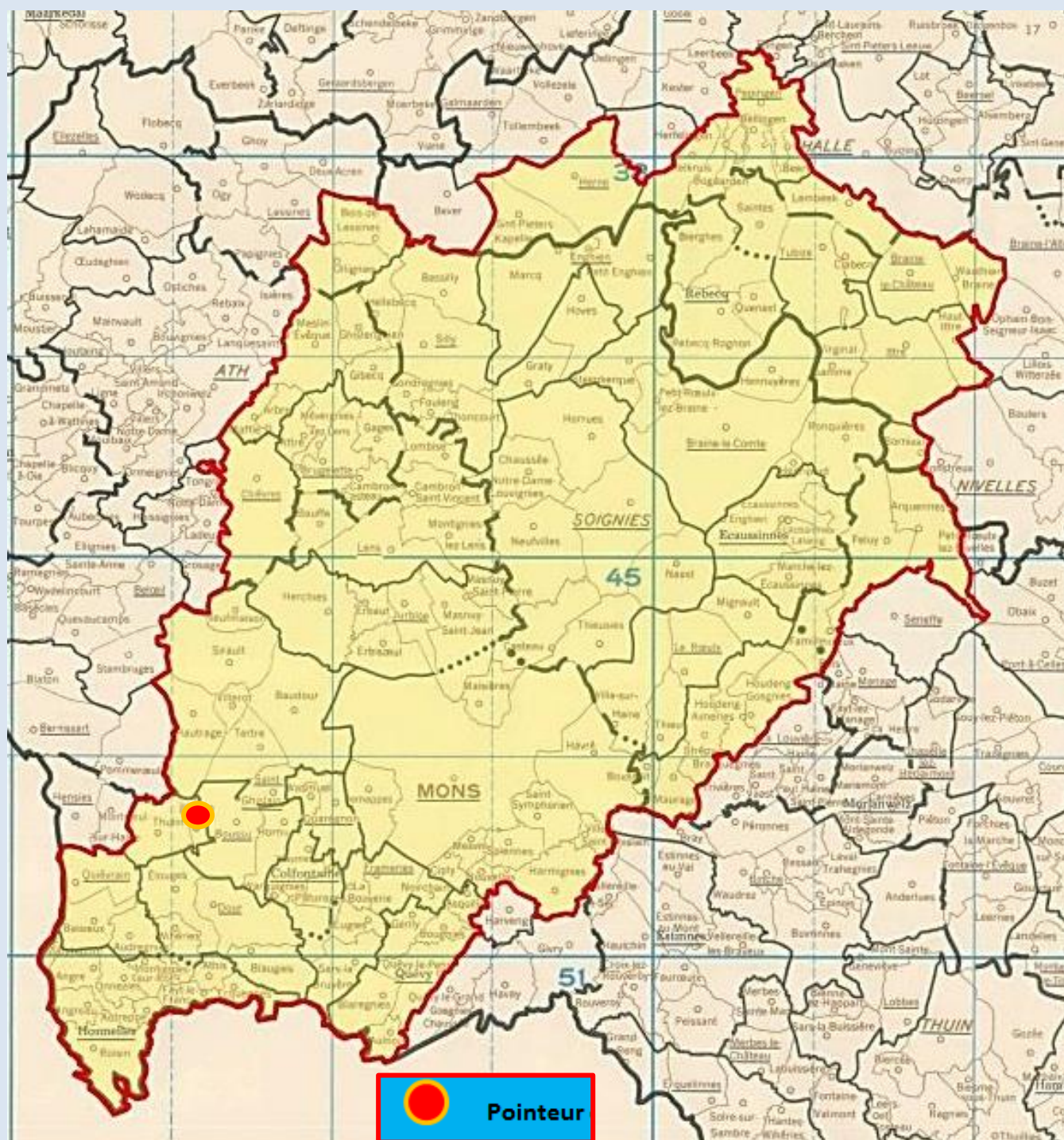
Le coin des statistiques - Classification par trois						
Yearlings	Contingent	Lanterne rouge	Prix enlevés en fonction de la plus rapide lanterne rouge		Prix enlevés dans le « top 20 »	
			Nombre	Pourcentage	Nombre	Pourcentage
Collégiale	75	1323.96	5	20	5	25
Espoir	88	1299.22	11	36,67	11	55
Progrès	13	1375.60	5	100	5	25
Total	176		21	35,59	20	100



Le coin des statistiques - Classification par trois						
Jeunes	Contingent	Lanterne rouge	Prix enlevés en fonction de la plus rapide lanterne rouge		Prix enlevés dans le « top 20 »	
			Nombre	Pourcentage	Nombre	Pourcentage
Collégiale	201	1255.84	33	49,25	1	5
Espoir	521	1285.87	135	77,59	12	60
Progrès	116	1318.76	39	100	7	35
Total	838		207	73,93	20	100



Localisation du pointeur




Noyon

Noyon | plafond haut, très bonne visibilité, ouest faible

Lâcher : 10 h 30.

Une analyse sommaire :

- un contingent de près de 1000 pigeons
- un seul jeune à plus de 1500 m
- les **Torsin-Rubais, d'Ecaussines, pointeurs.**



Jeunes : 981.

1 Torsin-Rubais, Ecaussines (7), 138.290 km, 1517.19. 2 Torsin-Rubais (2), 1492.90. 3 Vanden Bossche Jean-Pierre, Bierghes (15), 147.638 km, 1490.41. 4 Vanden Bossche Jean-Pierre (2), 1489.66. 5 Rubais Johan & Jean, Ecaussines (25), 138.290 km, 1488.58. 6 Eeckhoudt Christophe, Bierghes (21), 148.362 km, 1460.44. 7 Eeckhoudt Christophe (2), 1460.20. 8 Torsin-Rubais (3), 1458.78. 9 Eeckhoudt R & F, Bierghes (13), 148.599 km, 1457.32. 10 Metens J-P, Virginal-Samme (20), 146.493 km, 1457.15.

Les statistiques des doublages

Le coin des statistiques - Classification par trois						
Jeunes	Contingent	Lanterne rouge	Prix enlevés en fonction de la plus rapide lanterne rouge		Prix enlevés dans le « top 20 »	
			Nombre	Pourcentage	Nombre	Pourcentage
Collégiale	373	1211.24	104	81,89	14	70
Espoir	526	1025.20	91	51,70	0	0
Progrès	82	1286.38	28	100	6	30
Total	981		223	68,20	20	100

