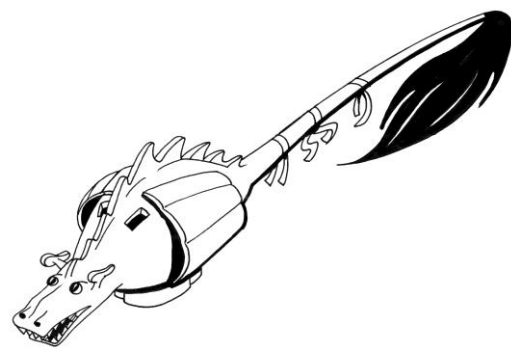


Dossier 10 : comparer le comparable...



Le programmation, le 18 février, d'une Assemblée générale nationale prélude l'envol de la saison 2022... si toutefois le contexte sanitaire l'autorise. Second volet du dossier montois 2021 qui met un terme définitif à la rétrospective hennuyère initiée le 9 octobre dernier...

« Coulon Futé » a toujours comparé ce qui est réellement comparable. Sa position a motivé la série de dossiers sportifs publiés sur les performances réalisées en 2021 dans l'ouest du Hainaut et en partie en Brabant wallon.



Non, ce n'est pas un leurre ! La dernière campagne a apporté un ballon d'oxygène après les dégâts dévastateurs de la pandémie déstabilisante qui « plombèrent » l'exercice précédent. Concrètement, en 2021, une tendance assez générale à recouvrer la normale a été amorcée. Tout amateur l'avait souhaitée au plus vite. Et ce, sans avoir pu s'empêcher de craindre des effets collatéraux. Des contrecoups dont se passerait la colombophilie

soucieuse de ne pas assombrir son avenir. Le retour à la normalité va-t-il s'amplifier ? C'est le prochain challenge...

L'essentiel du premier volet. Depuis plusieurs années, le lâcher montois relève avec succès le défi sportif de proposer une zone de participation, construite prioritairement sur la profondeur, engageant le Hainaut et les deux Brabant. Cette vision lui a conféré stabilité et cohésion malgré les effets collatéraux craints du « survol ». Une très grande majorité d'amateurs de ce lâcher privilégie le « culte » des doublages, l'épreuve générale ne s'avérant pas l'objectif en soi poursuivi.

C'est indéniable, le lâcher montois a repris des couleurs en 2021 comme l'ont attesté, au décompte final, les près de 35.000 pigeons recensés. Un total qui s'apparente au deuxième meilleur score de ces quatre dernières campagnes avec néanmoins la particularité restrictive de voir en recul les données numériques relatives aux jeunes.

Contribution des doublages



Pour quelle(s) raison(s) les doublages facultatifs sont-ils suivis ? Comment les qualifier ? Sont-ils de « poids » inégaux ? Incitent-ils, par leur côté sécuritaire, à « canaliser » la concurrence sportive ? ... ? « Coulon Futé » a tenté d'apporter des éléments de réponse à cette thématique.

Question pratique. La participation dans les doublages induit-elle une hiérarchie ? Les tableaux ci-dessous contribuent à y répondre.

Date	Etape	La Collégiale				L'Espoir				Bierghes			
		VY	V	Y	P	VY	V	Y	P	VY	V	Y	P
03/04	Niergnies	408	207	201		337	167	170		46	25	21	
17/04	Noyon	789	425	364		993	429	564		130	50	80	
24/04	Pont	970	547	423		1333	684	649		121	47	74	
02/05	Ecouen	1265	772	493		1364	715	649		176	68	108	
08/05	Pont	958	522	436		850	388	462		93	46	47	
15/05	Ecouen	741	409	332		671	411	260		78	44	34	
23/05	Pont	705	336	369		411	217	194		96	32	64	
29/05	Pont	750	358	392		582	256	326		104	45	59	
	Niergnies				-				97				-
06/06	Pont	529	238	291		556	300	256		87	38	49	
	Noyon				89				97				-
12/06	Pont	568	297	271	202	523	268	255	324	77	39	38	70
19/06	Pont	565	299	266	96	365	192	173	232	56	34	22	95
03/07	Pont	433	217	216	124	323	180	143	295	51	24	27	163
11/07	Pont	438	232	206	120	392	228	164	442	55	25	30	38
18/07	Ecouen	376	174	202	119	283	181	102	385	60	29	31	90
23/07	Pont	354	174	180	277	261	130	131	475	38	15	23	6
31/07	Ecouen	363	188	175	339	261	159	102	479	49	21	28	58
07/08	Pont	291			275	99			448	38			58
14/08	Ecouen	227			251	79			223	19			46
21/08	Pont	152			489	85			619	19			117
28/08	Pont	144			277	43			353	18			77
04/09	Noyon	103			526	46			920	17			107
11/09	Noyon	451				469				95			
18/09	Noyon	442				517				123			
25/09	Momignies	201				-				94			

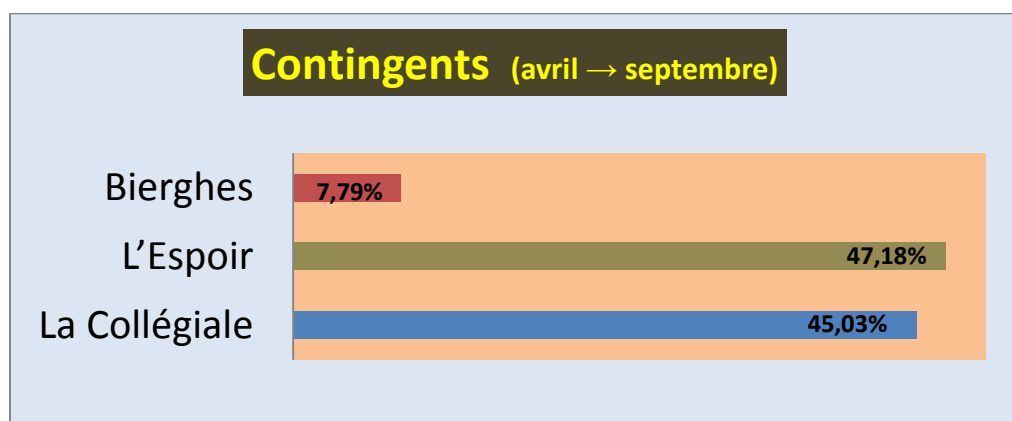
Ce qui donne comme décompte final à la date incluse du 4 septembre :

Doublage	VY	P	Total
La Collégiale	11.129	3.184	14.313
L'Espoir	9.857	5.389	15.246
Bierghes	1.428	925	2.353



Toutefois doivent encore être ajoutés les contingents des trois derniers samedis de septembre.
Le décompte final s'élève ainsi à :

Doublage	Total au 04/09	Total 09 VYP réunis	Total définitif
La Collégiale	14.313	1.094	15.407 (45,03 %)
L'Espoir	15.246	986	16.142 (47,18 %)
Bierghes	2.353	312	2.665 (7,79 %)



Taux de réussite

Similitude ou non ? La répartition des pourcentages de la participation est-elle confirmée dans les airs ? Tentative de réponse.

Au niveau des prix de tête

Date	Etape	Pourcentages de prix enlevés dans les « tops 20 »											
		La Collégiale				L'Espoir				Bierghes			
		VY	V	Y	P	VY	V	Y	P	VY	V	Y	P
03/04	Niergnies	20	35	50		45	40	40		35	25	10	
17/04	Noyon	5	0	35		85	100	55		10	0	10	
24/04	Pont	5	5	0		95	95	100		0	0	0	
02/05	Ecouen	0	0	15		100	100	80		0	0	5	
08/05	Pont	35	40	50		35	45	35		30	15	15	
15/05	Ecouen	10	25	25		70	65	65		20	10	10	
23/05	Pont	10	25	35		35	35	40		55	40	25	
29/05	Pont	30	25	50		70	75	50		0	0	0	
	Niergnies				-				100				-
06/06	Pont	20	20	20		75	75	65		5	5	15	
	Noyon				20				80				-
12/06	Pont	30	35	55	15	60	55	35	75	10	10	10	10
19/06	Pont	45	30	30	25	35	50	45	70	20	20	25	5
03/07	Pont	5	15	5	0	95	85	95	90	0	0	0	10
11/07	Pont	25	30	25	25	55	60	55	75	20	10	20	0
18/07	Ecouen	10	10	20	5	80	80	80	95	10	10	0	0
23/07	Pont	15	25	15	20	85	75	85	70	0	0	0	10

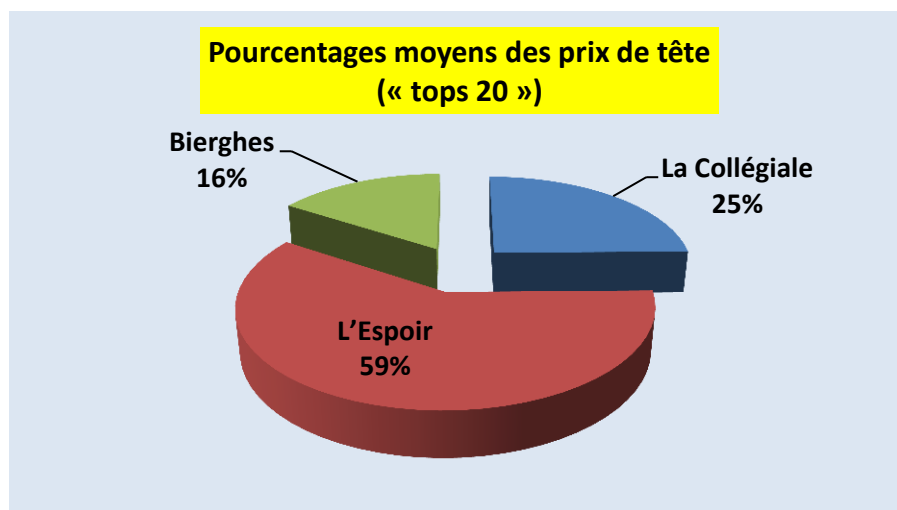


31/07	Ecouen	15	20	35	10	70	70	55	85	15	10	10	5
07/08	Pont	35			10	5			50	60			40
14/08	Ecouen	70			50	15			15	15			35
21/08	Pont	80			10	15			65	5			25
28/08	Pont	70			10	20			40	10			50
04/09	Noyon	50			15	25			55	25			30
11/09	Noyon	50				0				50			
18/09	Noyon	25				5				70			
25/09	Momignies	20				-				80			

En synthèse ;

Pourcentages moyens des prix de tête (« tops 20 »)			
Catégorie	La Collégiale	L'Espoir	Bierghes
Vieux & yearlings réunis	28	56	16
Vieux	21	69	10
Yearlings	29	61	10
Jeunes	16*	66*	18*
Vieux, Yearlings et jeunes réunis	38*	2*	40*
Moyenne générale	25	60	16

- Dans les jeunes sont intervenus dans le calcul les résultats du 12/08 au 04/09 inclus. Dans les vieux-yearlings –jeunes réunis les concours des 11/09 et 18/05



« L'Espoir » a, de toute évidence, marqué de son empreinte la saison 2021 dans le lâcher montois. Il a réalisé une moyenne supérieure (+ 18) à la somme des moyennes forgées par ses deux partenaires. Cette tendance s'est manifestée dans toutes les catégories à l'exception de celle reprenant les VYP réunis lors des deux derniers concours de septembre.

De son côté, « La Collégiale » a réalisé une moyenne générale supérieure à celle de « Bierghes ».



La hiérarchie définie par les prix de tête est du même acabit que celle établie à partir de la participation. A la différence que les écarts sont nettement plus marqués.

Au niveau des prix enlevés

Date	Etape	Pourcentages arrondis de prix enlevés par trois à la vitesse de la plus rapide clôture											
		La Collégiale				L'Espoir				Bierghes			
		VY	V	Y	P	VY	V	Y	P	VY	V	Y	P
03/04	Niergnies	64	20	61		34	16	28		100	100	100	
17/04	Noyon	64	89	86		84	100	76		100	76	100	
24/04	Pont	51	24	53		98	97	96		100	100	100	
02/05	Ecouen	43	33	50		100	100	100		56	57	78	
08/05	Pont	99	70	85		100	63	100		94	100	63	
15/05	Ecouen	36	29	77		52	41	100		100	100	83	
23/05	Pont	74	29	81		72	27	92		100	100	100	
29/05	Pont	56	36	53		69	53	58		100	100	100	
	Niergnies				-				100				-
06/06	Pont	34	41	56		53	58	81		100	100	100	
	Noyon				83				100				-
12/06	Pont	80	59	89	65	78	54	78	100	100	100	100	50
19/06	Pont	69	84	34	100	89	100	55	99	100	67	100	28
03/07	Pont	32	34	35	43	100	100	100	100	47	50	22	62
11/07	Pont	45	24	46	65	45	30	58	90	100	100	100	100
18/07	Ecouen	30	38	21	53	100	95	100	100	55	100	9	47
23/07	Pont	20	19	35	3	62	57	82	8	100	100	100	100
31/07	Ecouen	50	40	37	42	85	98	50	100	100	100	100	55
07/08	Pont	22			21	24			23	100			100
14/08	Ecouen	80			52	63			65	100			100
21/08	Pont	100			65	52			100	86			87
28/08	Pont	50			31	80			62	100			100
04/09	Noyon	29			44	31			57	100			100
11/09	Noyon	34				16				100			
18/09	Noyon	9				21				100			
25/09	Momignies	48				-				100			

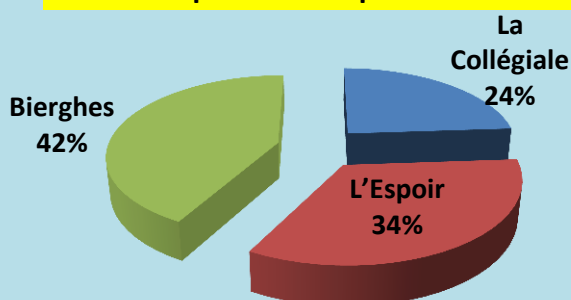
En synthèse ;

Pourcentages moyens à la plus rapide clôture par trois			
Catégorie	La Collégiale	L'Espoir	Bierghes
Vieux & yearlings réunis	54	70	92
Vieux	42	68	91
Yearlings	43	60	62
Jeunes	49*	75*	77*
Vieux, Yearlings et jeunes réunis	22*	19*	100*
Moyenne générale	50	71	88

- Dans les jeunes sont intervenus dans le calcul les résultats du 12/08 au 04/09 inclus. Dans les vieux-yearlings –jeunes réunis les concours des 11/09 et 18/05



Pourcentages moyens arrondis à la plus rapide clôture par trois



Les hiérarchies déterminées à partir de la participation et des pourcentages de prix de tête ont été bousculées quand on envisage l'escarcelle finale de prix décrochés par chaque doublage à la plus rapide clôture. « *Bierghes* » a marqué son territoire en devançant de 17 points « *L'Espoir* ». Ce qui accrédite que le survol a exercé un impact non

négligeable. « *La Collégiale* » est nettement distancée.

Corbeille des pointeurs des épreuves générales

A chaque date correspondent le nom de la colonie auteure de la performance, la catégorie d'âge du pigeon vainqueur et le nombre total de participants au vol.

Date	Etape	Pointeurs
03/04	Niergnies	Vanden Bossche Jean-Pierre, Bierghes (Y-791)
17/04	Noyon	Vercaigne Marcel, Tertre (Y-1.912)
24/04	Pont	Dubois Noa, Wihéries (V-2.424)
02/05	Ecouen	Vercaigne Marcel, Tertre (Y-2.805)
08/05	Pont	Lhoir Willy, Herchies (Y-2.083)
15/05	Ecouen	Eeckhoudt Christophe, Bierghes (V-1.507)
23/05	Pont	De Boe Philippe, Steenkerque (V-1.237)
29/05	Pont	Dehon-Demonseau, Thulin (V-1.470)
	Niergnies	Malaise Willy, Tertre (P-97)
06/06	Pont	Dehon-Demonseau, Thulin (V-1.190)
	Noyon	Scacchetti Mario, Hornu (P-186)
12/06	Pont	Vercaigne Marcel, Tertre (Y-1.779)
19/06	Pont	Hogne Francis, Braine-le-Comte (V-1.433)
03/07	Pont	Dehon-Demonseau, Thulin (V-1.389)
11/07	Pont	Vanden Bossche Jean-Pierre, Bierghes (Y-1.299)
18/07	Ecouen	Dehon-Demonseau, Thulin (V-1.316)
23/07	Pont	Dehon-Demonseau, Thulin (V-988)
31/07	Ecouen	De Boe Philippe, Steenkerque (V-1.547)
07/08	Pont	Luyckx Luc, Pepingen (Y-1.209)
14/08	Ecouen	Badot Paul, Tubize (P-845)
21/08	Pont	Dehon-Demonseau, Thulin (P-1.619)
28/08	Pont	Hogne Francis, Braine-le-Comte (V-986)
04/09	Noyon	Genlain Philippe, Sirault (P-1.804)
11/09	Noyon	De Boe Philippe, Steenkerque (P-1.016)



18/09	Noyon	Vanden Bossche Jean-Pierre, Bierghes (P-1.082)
25/09	Momignies	Eeckhoudt Christophe, Bierghes (P-295)

Analyse

13 colonies ont conquis les 26 palmes mises en jeu. Une à six reprises, trois à trois, deux à deux et sept à une. Bierghes, Braine-le-Comte, Herchies, Hornu, Pepingen, Sirault, Steenkerque, Tertre, Thulin, Tubize et Wihéries ont été les onze communes reprises au palmarès 2021.

