2021

Fin avril, la période faste de la vitesse pour vieux et juniors relève pour ainsi dire du passé car le petit demi-fond 2021 prend son envol le 1er mai. Des conditions météorologiques ont imposé une remise au lendemain de la première sortie. Le temps avance, les confrontations nationales sont proches.

Dans ce dossier. « Coulon Futé » propose, avec la collaboration des classificateurs, les résultats inédits et exclusifs de deux lâchers. En premier celui regroupant le Tournaisis et l'Aile gauche athoise. En second, celui fusionnant l'Aile droite athoise et « L'Avenir » montois associé au Secteur1 en Brabant wallon .Les statistiques établies cernent, le déroulement des épreuves.

Bonne saison à tous ! Bonne réflexion !

Info Lâchers

TOURY	nuageux, éclaircies, bonne visibilité , faible sud-ouest		
	Oost-VI Middenlijn West		10:50
	grand centre charleroi Demi-fond		11:00
	Dendre- le ramier du SUD-Avenir		11:10
	Entente de louest		11:20
	Entente du Tournaisis, l'Ouest et Canal Escaut		11:20

Dossier du 17 juillet :Orléans.

Tournaisis-Aile gauche du Pays Vert :

Dottignies, Entente des VI et Tournai, trois groupements tournaisiens, et les ententes athoises Les V, Frontières et Ouest sont lâchés en même temps sans pour autant proposer de jeu commun. « Coulon Futé » délivre des résultats exclusifs les concernant tous les six. Les statistiques établies, calculées en fonction de la plus rapide clôture de chaque catégorie organisée, cernent l'impact de chaque groupement sur le déroulement de l'épreuve.
Un code de lecture est d'application pour comprendre les données notées entre parenthèses. La lettre A désigne un participant de Dottignies, la lettre B un de l'Entente des VI, la lettre C un de Tournai et la lettre D un de l'Aile gauche athoise. Les lettres V, Y et P désignent la catégorie d'âge du pigeon classé. Le nombre suivant ces lettres dévoile soit le total de participants engagés par l'amateur, soit le quorum de prix dudit amateur à ce stade du résultat.

Une analyse sommaire :

- *contingent en hausse (1.447 pigeons)*
- *le pointeur du vol uniquement à 1400 m*
- *domination de l'aile gauche athoise*
- *quatrième palme de pointeur pour **José & Gustave Goemaere, Havinnes.***

Localisation du pointeur

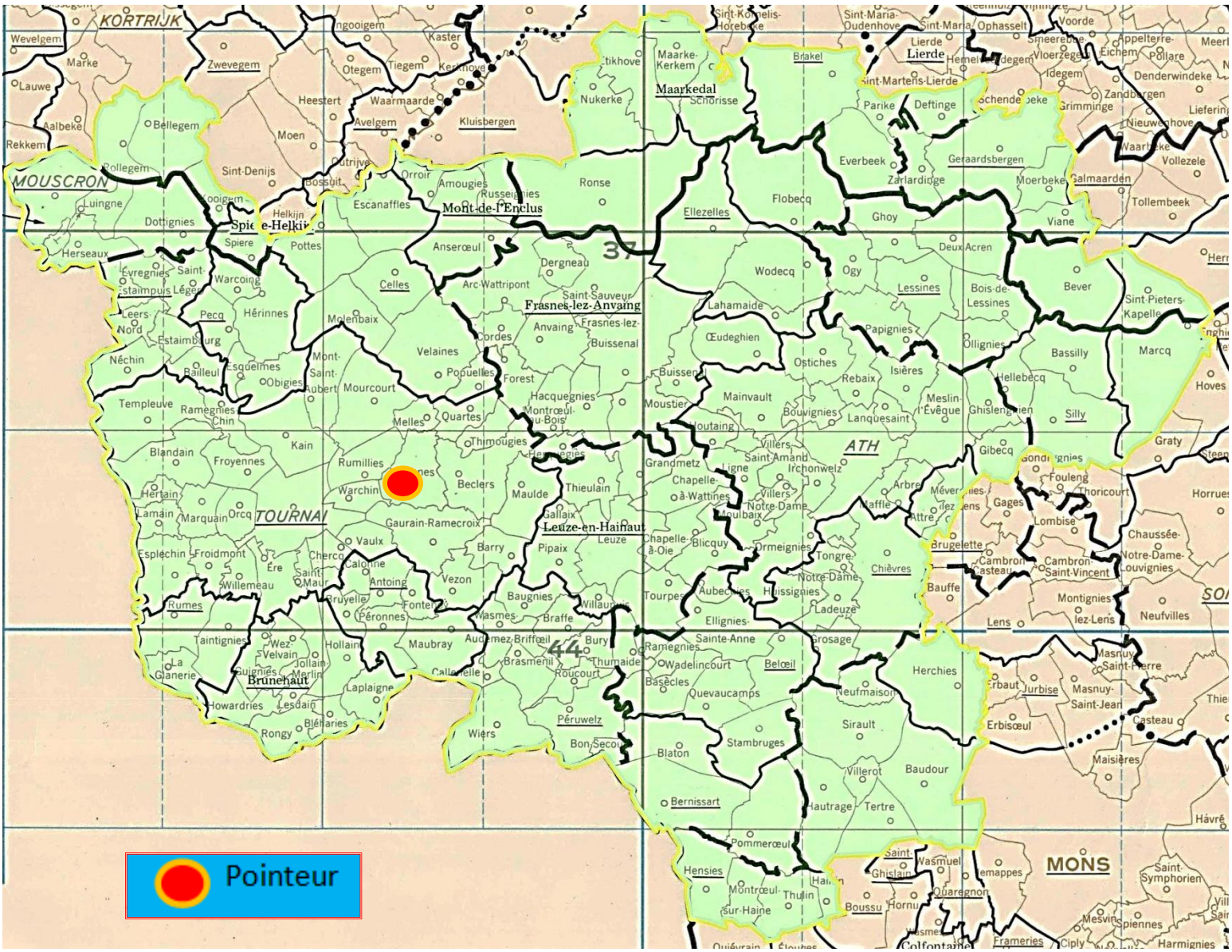

Vieux et yearlings réunis : 1.025.

1 Goemaere José & Gustave, Havinnes (D-V-5), 291.770 km, 1400.04. 2 Francois-Delporte, Wadelincourt (D-V-12), 289.478 km, 1364.49. 3 Van Renterghem-Debliquy, Pipaix (D-V-15), 291.911 km, 1355.72. 4 De Cock-Bogaerts, Opbrakel (D-Y-19), 315.530 km, 1353.52. 5 Goemaere José & Gustave (Y-2), 1351.62. 6 Dierickx Luc, Mont-Saint-Aubert (C-V-6), 295.279 km, 1350.97. 7 Veys Bernard, Luingne (A-V-7), 299.507 km, 1349.33. 8 Balcaen-Dubois, Ellezelles (D-Y-7), 311.563 km, 1348.57. 9 Fichelle Rudy & Sylvie, Obigies (C-Y-6), 294.379 km, 1346.96. 10 Bourdon Jean-Marie, Kain (C-V-7), 290.964 km, 1346.22. 11 Cornu André, Vezon (D-Y-5), 288.627 km, 1342.34. 12 Cornu André (V-2), 1341.93. 13 Francois-Delporte (Y-2), 1337.18. 14 Petit Frank, Kain (C-V-8), 291.744 km, 1335.41. 15 Salembier Mélanie, Hérinnes (A-V-4), 298.391 km, 1333.09. 16 Veys Bernard (V-2), 1332.03. 17 Dereux Jean-Marie, Celles (C-V-6), 302.005 km, 1331.78. 18 Debrouwer Roger, Herseaux (A-V-6), 296.609 km, 1331.27. 19 Bistoen-Christiaens V, Opbrakel (D-Y-64), 317.079 km, 1329.00. 20 Cornil Alain, Bury (D-V-4), 289.133 km, 1328.42…

Les deux tableaux ci-dessous comprennent chacun deux parties. La première développe les statistiques relatives au volet tournaisien soit aux doublages de Dottignies, des VI et de Tournai. La seconde compare les résultats tournaisiens et de l'Aile gauche athoise qui n'organise pas de concours pour vieux.

Le coin des statistiques - Classification par trois						
	Contingent	Lanterne rouge	Prix enlevés en fonction de la plus rapide lanterne rouge		Prix enlevés dans le « top 20 »	
			Nombre	Pourcentage	Nombre	Pourcentage
Dottignies	184	1128.40	42	67,74	6	30
Les VI	193	1119.32*	47	72,30	3	15
Tournai	215	1183.71*	57	79,17	11	55
Total	**592**		**146**	**73,74**	**20**	**100**
Tournaisis	592	1131.08	151	76,26	9	45
Aile gauche	433	1181.00	145	100	11	55
Total	**1.025**		**296**	**86,55**	**20**	**100**

* vitesse majorée pour faute de classement VY dans deux des trois ententes.

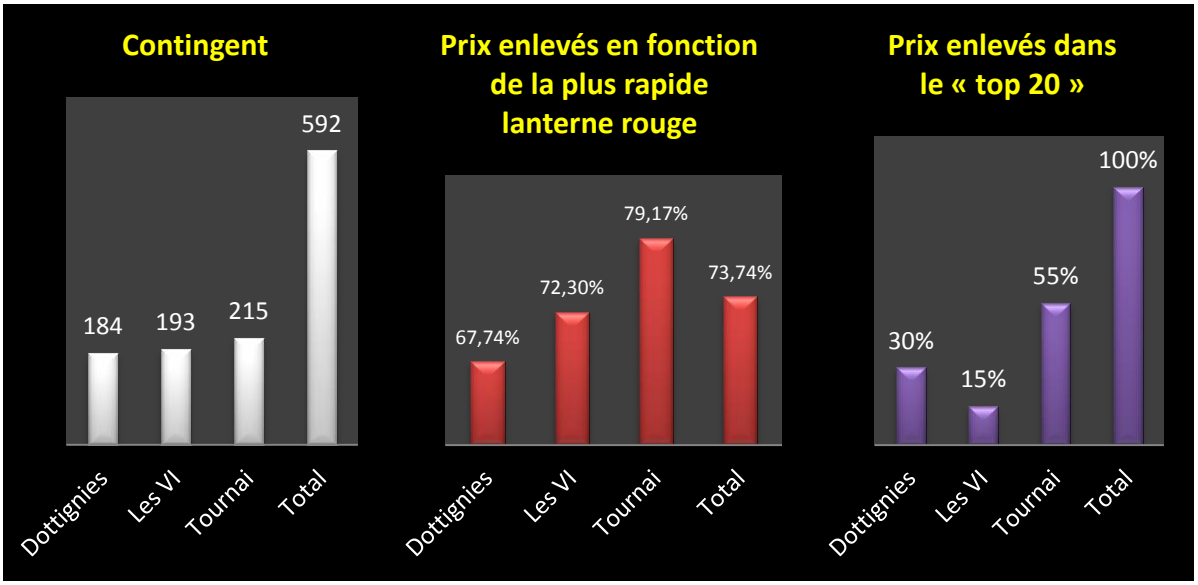

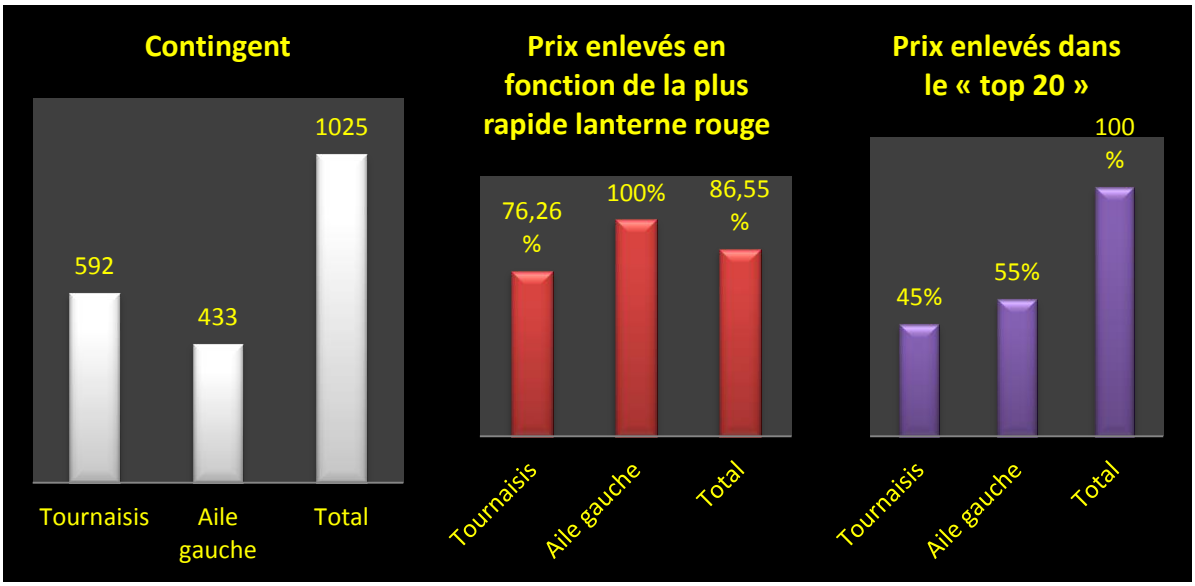

Yearlings : 483.

1 De Cock-Bogaerts, Opbrakel (D-12), 315.530 km, 1353.52. 2 Balcaen-Dubois, Ellezelles (D-4), 311.563 km, 1348.57. 3 Fichelle Rudy & Sylvie, Obigies (C-5), 294.379 km, 1346.96. 4 Cornu André, Vezon (D-3), 288.627 km, 1342.34. 5 Francois-Delporte, Wadelincourt (D-6), 1337.18. 6 Bistoen-Christiaens V, Opbrakel (D-47), 317.079 km, 1329.00. 7 Bataille-Gheis, Tournai (C-7), 290.309 km, 1326.72. 8 Balcaen-Dubois (2), 1324.68. 9 Bistoen-Christiaens V (2), 1323.27. 10 Bistoen-Christiaens V (3), 1323.18. 11 Bistoen-Christiaens V (4), 1319.97. 12 Bistoen-Christiaens V (5), 1319.69. 13 Bistoen-Christiaens V (6), 1318.96. 14 Francois-Delporte (2), 1318.00. 15 Cornil Alain, Bury (D-3), 289.133 km, 1317.02. 16 Bataille-Gheis (2), 1316.49. 17 Goemaere José & Gustave, Havinnes (D-3), 291.770 km, 1316.35. 18 Cambier Pierre, Bury (D-4), 289.201 km, 1312.36. 19 Lefebvre Luc, Celles (C-2), 299.979 km, 1310.61. 20 Lefebre Emile, Antoing (A-2),287.099 km, 1308.76…

Le coin des statistiques - Classification par trois						
	Contingent	Lanterne rouge	Prix enlevés en fonction de la plus rapide lanterne rouge		Prix enlevés dans le « top 20 »	
			Nombre	Pourcentage	Nombre	Pourcentage
Dottignies	Non programmé					
Les VI	120	1119.32	40	100	7	35
Tournai	135	1090.48	42	93,33	13	65
Total	**255**		**82**	**96,47**	**20**	**100**
Tournaisis	255	1119.32	59	69,41	5	25
Aile gauche	228	1181.00	76	100	15	75
Total	**483**		**135**	**83,85**	**20**	**100**

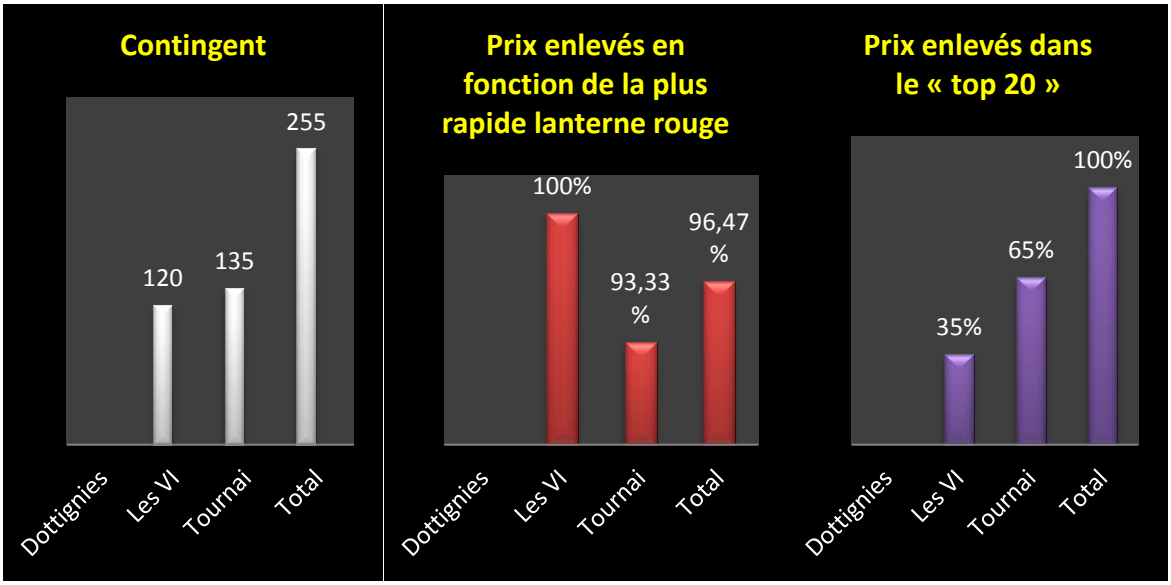

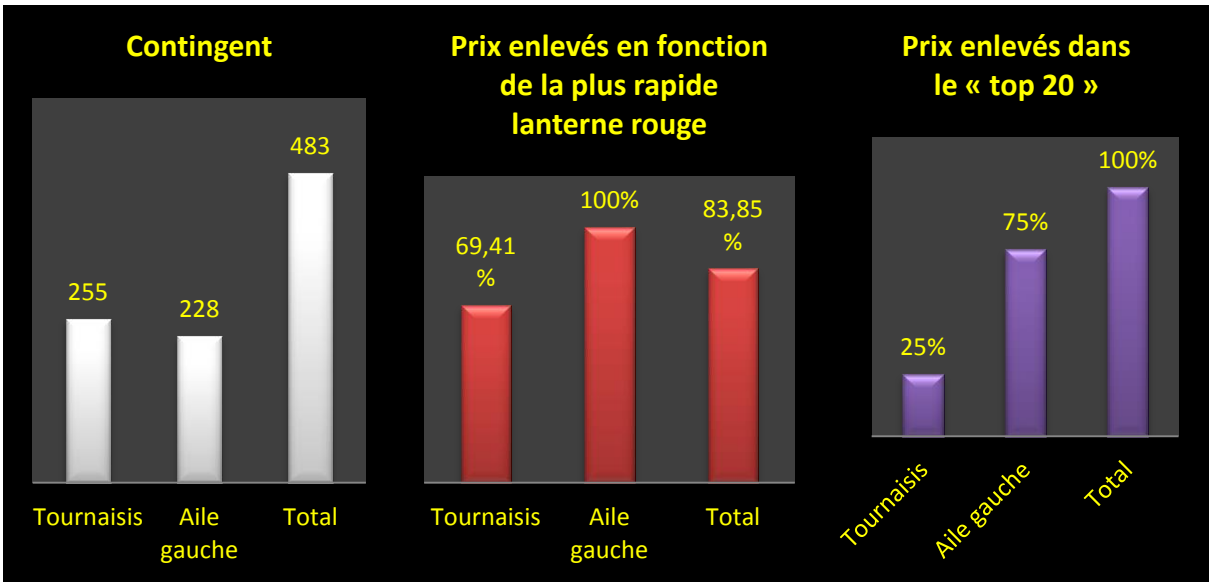

Jeunes : 422.

1 Hardeman Pascal, Velaines (C-41), 300.298 km, 1350.86. 2 Deplus Daniel, Barry (D-4), 291.579 km, 1323.15. 3 Cossement Grégory, Péruwelz (D-6), 284.320 km, 1316.08. 4 Allard Stéphane, Taintignies (B-4), 281.149 km, 1306.12. 5 Pottier Willy, Guignies (B-3), 282.148 km, 1301.22. 6 Bogemans Philippe & Christelle, Tournai (A-8), 290.304 km, 1296.95. 7 Delbroeck Loïc, Leers-Nord (A-32), 294.620 km, 1294.84. 8 Leturcq-Duponchelle, Wadelincourt (D-6), 289.599 km, 1294.58. 9 Capenolle-Callens, Herseaux (A-71), 297.719 km, 1292.46. 10 Cornu André, Vezon (D-9), 288.627 km, 1282.02. 11 Desbonnets Patrick, Froidmont (B-17), 284.868 km, 1267.30. 12 Capenolle-Callens (2), 1263.48. 13 Pipers Yvon, Tournai (C-6), 288.261 km, 1253.67. 14 Dierickx Luc, Mont-Saint-Aubert (B-5), 295.279 km, 1253.66. 15 Hardeman Romain (2), 1250.46. 16 Capenolle-Callens (3), 1247.68. 17 Deplus Daniel (2), 1246.16. 18 Hardeman Legrand, Velaines (C-3), 300.298 km, 1242.77. 19 Hardeman Romain (3), 1242.09. 20 Cornu André (2), 1241.67 …

Le coin des statistiques - Classification par trois						
	Contingent	Lanterne rouge	Prix enlevés en fonction de la plus rapide lanterne rouge		Prix enlevés dans le « top 20 »	
			Nombre	Pourcentage	Nombre	Pourcentage
Dottignies	95	928.76	20	62,50	3	15
Les VI	102	978.97	31	91,18	6	30
Tournai	192	1019.28	64	100	11	55
Total	**389**		**115**	**88,46**	**20**	**100**
Tournaisis	389	994.47	51	39,23	14	70
Aile gauche	33	1141.80	11	100	6	30
Total	**422**		**62**	**43,97**	**20**	**100**

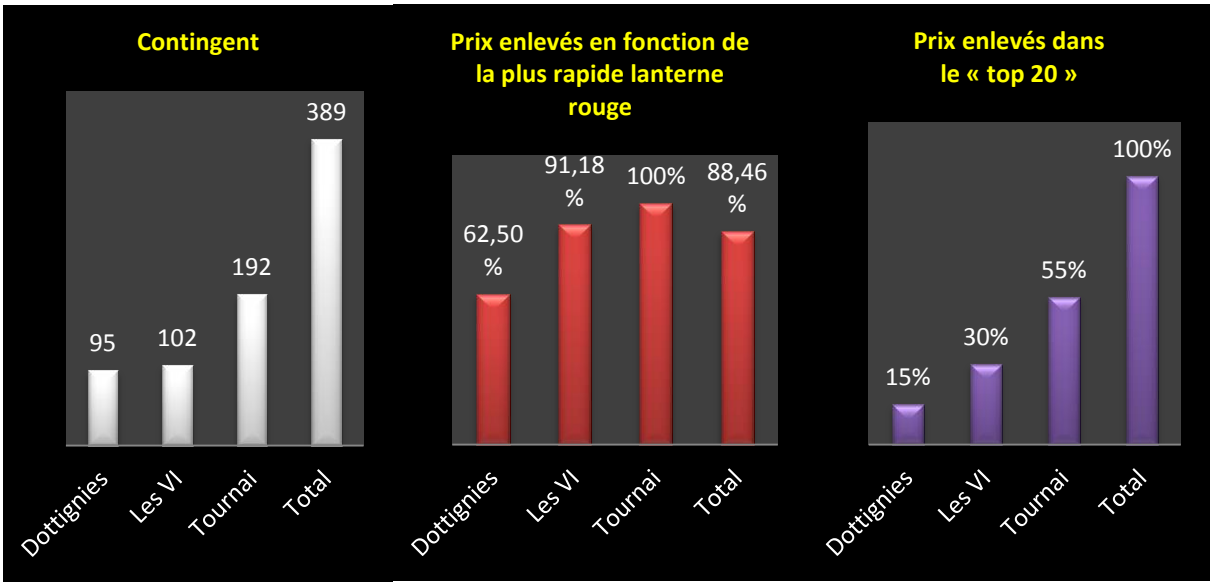

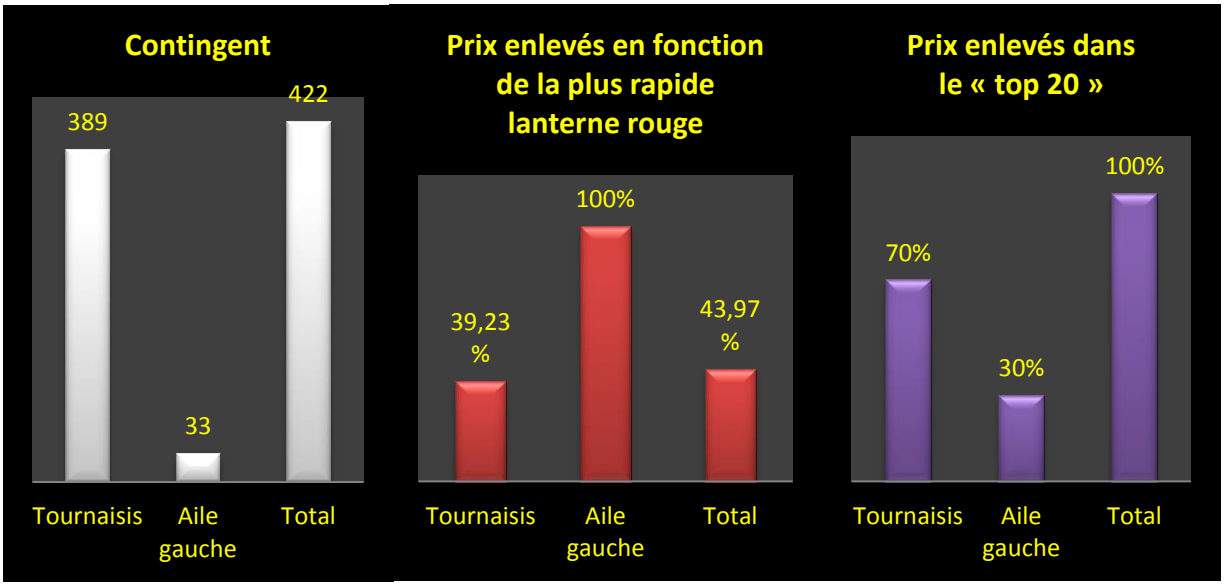

Aile droite du Pays Vert – L'Avenir : 7 h 20.

Entente de la Dendre et Sud et l'association Avenir-Bierghes-Secteur 1 du Brabant wallon sont lâchés en même temps sans pour autant proposer de jeu commun. « Coulon Futé » délivre des <u>résultats exclusifs</u> les concernant. Les statistiques établies, calculées en fonction de la plus rapide clôture de chaque catégorie organisée, cernent l'impact de chaque groupement sur le déroulement de l'épreuve.
Un code de lecture est d'application pour comprendre les données notées entre parenthèses. La lettre A désigne un participant d'Entre Dendre et Senne, la lettre B un d'Avenir-Bierghes-Secteur 1 en Brabant wallon. Les lettres V, Y et P désignent la catégorie d'âge du pigeon classé. Le nombre suivant ces lettres dévoile soit le total de participants engagés par l'amateur, soit le quorum de prix dudit amateur à ce stade du résultat.

Une analyse sommaire :

- *contingent de 759 pigeons*
- *deux des trois tops à l'avantage de Avenir-Secteur 1*
- *pourcentages équilibrés de prix enlevés dans les vieux/juniors réunis et dans les juniors*
- *deuxième palme de pointeur pour les **Gorniak-Cordaro, d'Hornu**.*

Localisation du pointeur

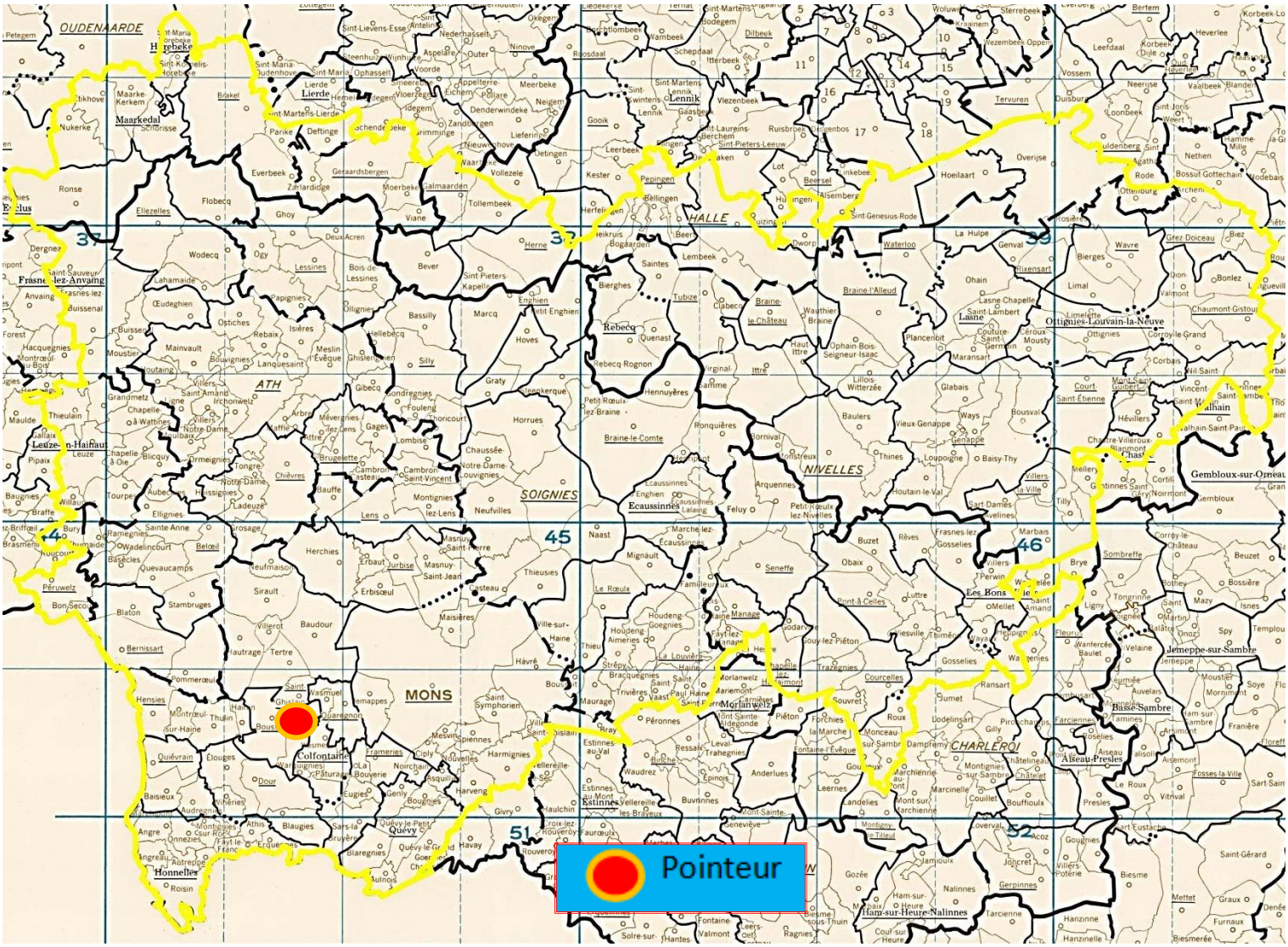

Vieux et yearlings réunis : 691.

1 Gorniak-Cordaro, Hornu (B-Y-8), 285.495 km, 1396.74. 2 Debieve Jean-Claude & Fils, Hornu (B-V-18), 284.640 km, 1391.65. 3 Hanton-Rosman, Baudour (B-Y-13), 289.756 km, 1390.71. 4 Quevy-Neddy, Ladeuze (B-V-24), 295.271 km, 1385.50. 5 Francois-Delporte, Wadelincourt (A-V-10), 289.478 km, 1381.53. 6 Crapez Raphaël, Wihéries (B-Y-15), 278.021 km, 1381.12. 7 Debieve Jean-Claude & Fils (V-2), 1380.96. 8 Crapez Raphaël (Y-2), 1377.47. 9 Cornette Michel, Ville-Pommeroeul (A-V-4), 285.894 km, 1375.71. 10 Cirier-Ruelle, Sirault (B-V-19), 290.219 km, 1370.02. 11 Patte Francis, Blaugies (B-V-7), 280.270 km, 1369.73. 12 De Witte Gérard, Tongre-Saint-Martin (A-Y-12), 298.551 km, 1369.39. 13 Cirier-Ruelle (V-2), 1369.37. 14 Cirier-Ruelle (V-3), 1369.26. 15 Crapez Raphaël (V-3), 1367.54. 16 Honore Claude, Boussu (B-Y-34), 284.829 km, 1367.28. 17 Mir-Benois, Silly (A-V-29), 308.731 km, 1365.15. 18 Cirier-Ruelle (Y-4), 1364.97. 19 Honore Claude (Y-2), 1363.36. 20 Carlier Michel, Herchies (B-V-6), 294.129 km, 1362.65…

Le coin des statistiques - Classification par trois						
	Contingent	Lanterne rouge	Prix enlevés en fonction de la plus rapide lanterne rouge		Prix enlevés dans le « top 20 »	
			Nombre	Pourcentage	Nombre	Pourcentage
Dendre et Sud	329	1209.06	107	97,27	4	20
Avenir-Secteur 1	362	1215.98	121	100	16	80
Total	**691**		**228**	**98,70**	**20**	**100**

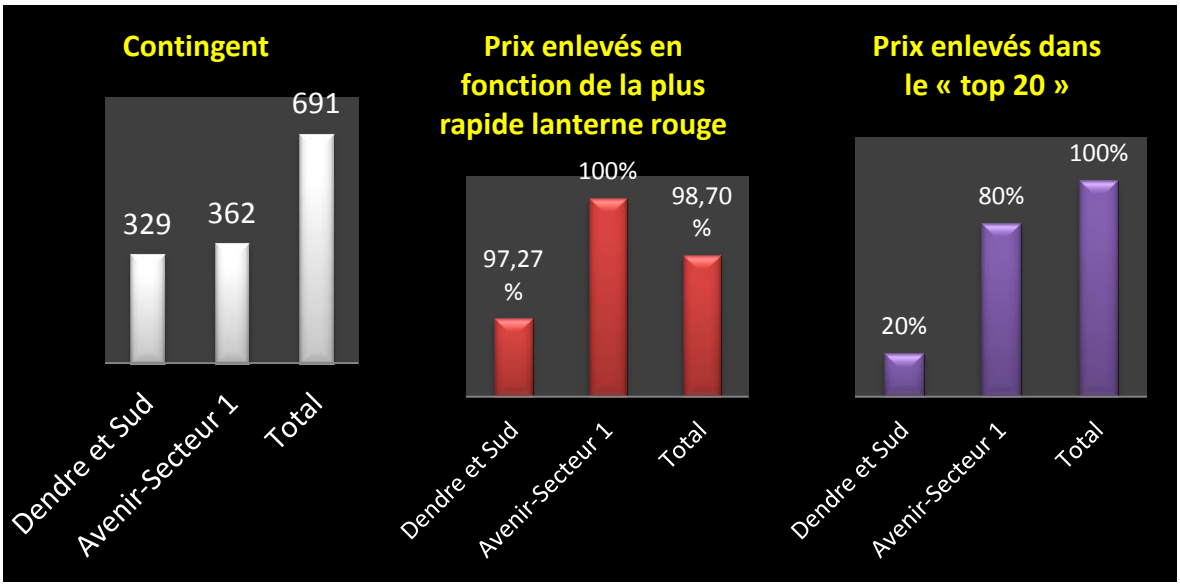

Yearlings : 309.

1 Gorniak-Cordaro, Hornu (B-4), 285.495 km, 1396.74. 2 Hanton-Rosman, Baudour (B-4), 289.756 km, 1390.71. 3 Crapez Raphaël, Wihéries (B-12), 278.021 km, 1381.12. 4 Crapez Raphaël (2), 1377.47. 5 De Witte Gérard, Tongre-Saint-Martin (A-4), 298.551 km, 1369.39. 6 Honore Claude, Boussu (B-31), 284.829 km, 1367.28. 7 Cirier-Ruelle, Sirault (B-6), 290.219 km, 1364.97. 8 Honore Claude (2), 1363.36. 9 Decottignies Eddy, Blaton (A-2), 286.686 km, 1360.63. 10 Quevy-Neddy, Ladeuze (B-16), 295.271 km, 1359.97. 11 Alho Joaquim, Horrues (B-9), 310.001 km, 1358.56. 12 Francois-Delporte, Wadelincourt (A-5), 289.478 km, 1350.38. 13 Quevy-Neddy (2), 1348.16. 14 Honore Claude (3), 1347.24. 15 Honore Claude (4), 1344.90. 16 De Witte Gérard (2), 1344.21. 17 Clement Dominique, Monstreux (B-3), 318.251 km, 1343.96. 18 Tordeurs O & W, Braine (B-5), 328.875 km, 1343.44. 19 Honore Claude (5), 1341.63. 20 Cornet Patrick, Harchies (A-5), 285.842 km, 1340.93…

Le coin des statistiques - Classification par trois						
	Contingent	Lanterne rouge	Prix enlevés en fonction de la plus rapide lanterne rouge		Prix enlevés dans le « top 20 »	
			Nombre	Pourcentage	Nombre	Pourcentage
Dendre et Sud	137	1182.06	38	82,61	5	25
Avenir-Secteur 1	172	1209.65	58	100	15	75
Total	**309**		**96**	**57,14**	**20**	**100**

Remarque : Entente de la Dendre et le Sud n'organise pas de concours spécifique aux vieux.

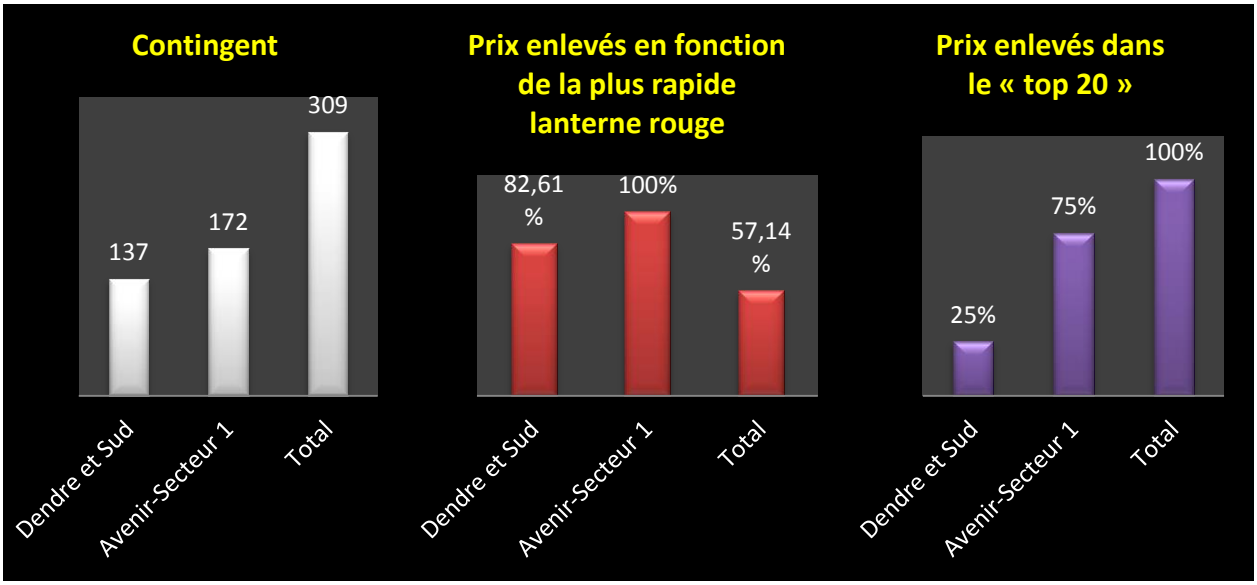

Jeunes : 68.

1 Haelterman Roger, Onkerzele (A-15), 322.481 km, 1323.89. 2 Demedts-Steenhoudt, Moerbeke (A-12), 321.144 km, 1322.67. 3 Van Simaeys Michel, Harchies (A-8), 284.837 km, 1311.00. 4 Demedts-Steenhoudt (2), 1306.53. 5 Andry Jacques, Cuesmes (B-15), 288.482 km, 1299.27. 6 Andry Jacques (2), 1293.15. 7 Andry Jacques (3), 1281.00. 8 Van Simaeys Michel (2), 1277.20. 9 Demedts-Steenhoudt (3), 1270.18. 10 Demedts-Steenhoudt (4), 1268.18. 11 Demedts-Steenhoudt (5), 1252.19. 12 Andry Jacques (4), 1246.41. 13 Dangreau Jean-Marc, Blaton (A-4), 286.667 km, 1245.01. 14 Andry Jacques (5), 1234.85 (vitesse de la plus rapide clôture).
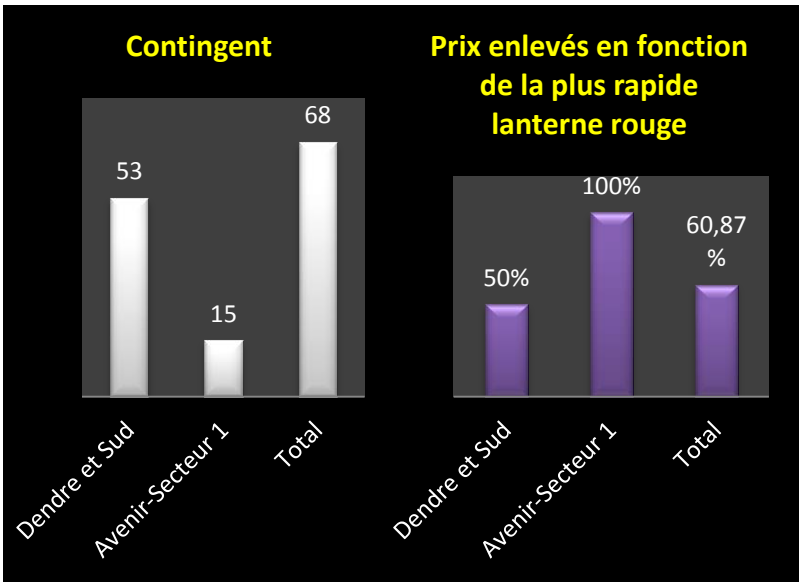
Le coin des statistiques - Classification par trois						
	Contingent	Lanterne rouge	Prix enlevés en fonction de la plus rapide lanterne rouge		Prix enlevés dans le « top 20 »	
			Nombre	Pourcentage	Nombre	Pourcentage
Dendre et Sud	53	1160.50	9	50	9	-
Avenir-Secteur 1	15	1234.85	5	100	5	-
Total	**68**		**14**	**60,87**	**-**	**-**