

Dossier du 15 août : Toury

| | | | |
|-------|--|--------------------------------|------|
| Toury | légèrement nuageux, plafond haut, bonne visibilité, sud-ouest faible | Centre Charleroi | 8:00 |
| Toury | | Ath, Lessines, Renouveau | 8:10 |
| Toury | | Canal Escaut, Tournai, L'Ouest | 8:20 |

Le lâcher Tournaisis - Aile gauche athoise-Aile droite athoise – l'Avenir : 8 h 20.

* Les résultats, fusionnant ceux de Dottignies, de l'Entente des VI et de Tournai (trois groupements tournaisiens) avec ceux des ententes des V, des Frontières et de l'Ouest (trois ententes athoises) sont exclusifs car ces six groupements n'organisent pas de jeu en commun. Les statistiques établies, calculées en fonction de la plus rapide clôture de chaque catégorie organisée, cernent l'impact de chaque groupement sur le déroulement.

* Un code de lecture est d'application. La lettre A désigné un participant de Dottignies, la lettre B un de l'Entente des VI, la lettre C un de Tournai et la lettre D un de l'Aile gauche athoise. Ces quatre lettres, en cas de récurrence, sont remplacées par un nombre indiquant le total de prix décrochés par l'amateur selon l'avancement du classement.

* Le nombre suivant la lettre dévoile le quorum de pigeons engagés par l'amateur.

* Dans le résultat vieux et yearlings réunis, les lettres V et Y indiquent la catégorie du pigeon classé.

* La carte proposée permet de concrétiser au mieux le déroulement de l'épreuve.

Une analyse sommaire :

- un contingent de 813 pigeons
- aucun vieux, aucun junior engagés par les trois groupements du Tournaisis
- net ascendant des groupements tournaisiens dans le top des jeunes
- le Tournaisis clôture à jeunes en premier
- Nihoul Aldo, de Laplaigne, pointeur.



Vieux et yearlings réunis : 25.

1 Bruneau Michel, Brasménil (D-Y-9), 285.864 km, 1365.73. 2 Bruneau Michel (V-2), 1310.43. 3 Bruneau Michel (V-3), 1285.48. 4 Belurier Rudy, Wiers (D-Y-10), 283.093 km, 1276.13. 5 Bruneau Michel (Y-4), 1262.21. 6 Bruneau Michel (V-5), 1257.40. 7 Bruneau Michel (V-6), 1248.06. 8 Belurier Rudy (V-2), 1207.45. 9 Belurier Rudy (V-3), 1187.62.

Yearlings: 14.

1 Bruneau Michel, Brasménil (D-3), 285.864 km, 1365.73. 2 Belurier Rudy, Wiers (D-6), 283.093 km, 1276.13. 3 Bruneau Michel (2), 1262.21. 4 Belurier Rudy (2), 1171.64. 5 Deplus Daniel, Barry (D-5), 291.579 km, 1160.97.

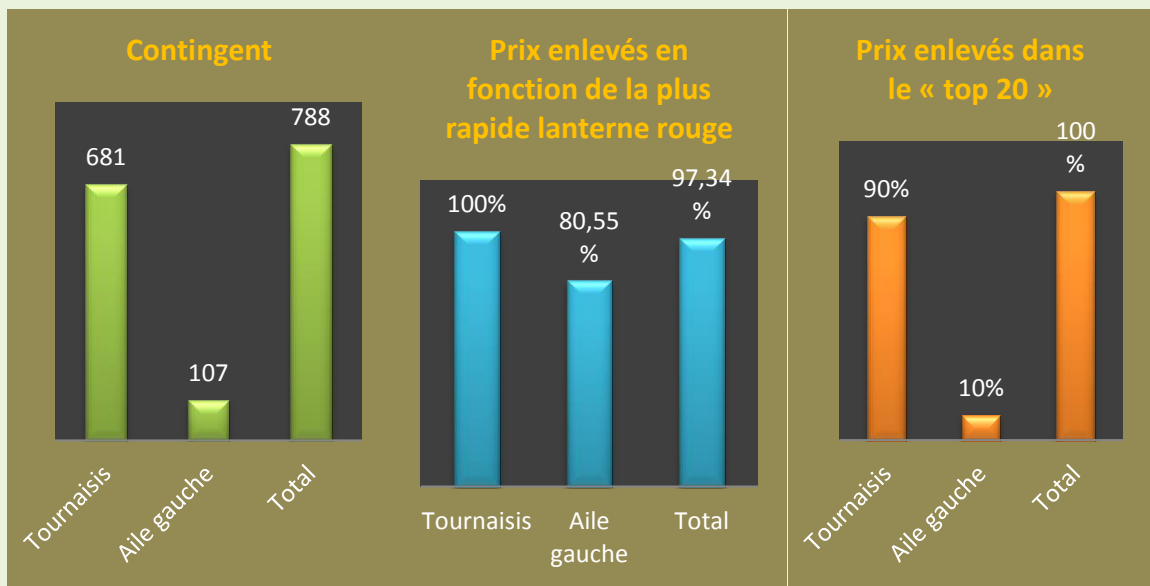
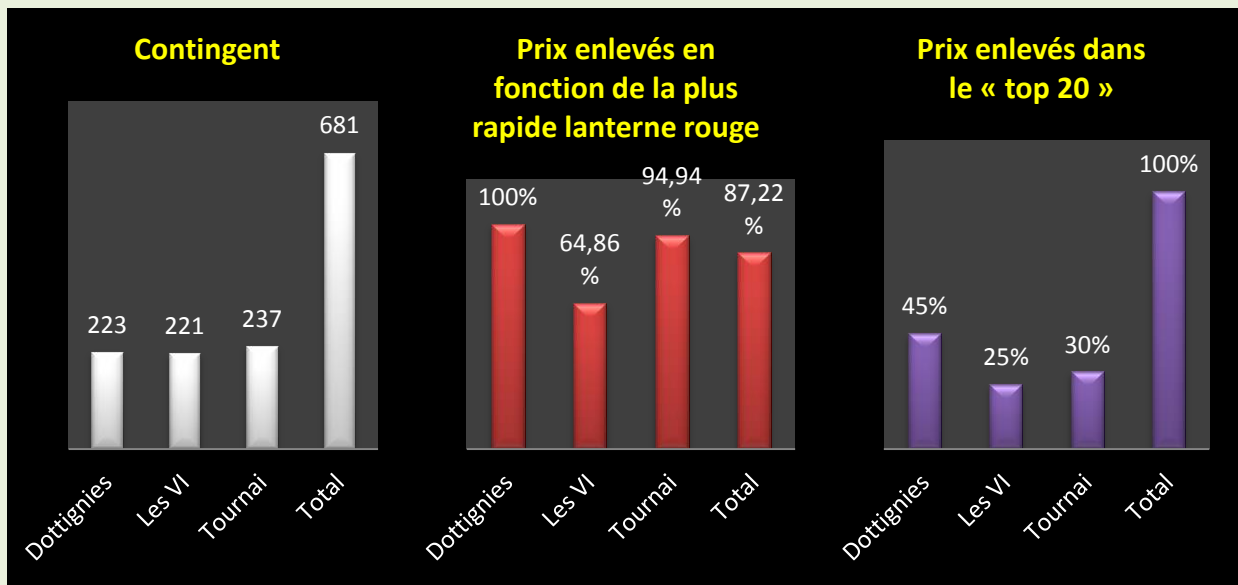
Jeunes : 788.

1 Nihoul Aldo, Laplaigne (B-22), 281.565 km, 1394.11. 2 Dericq Frédéric, Calonne (B-8), 288.058 km, 1388.45. 3 Nottebaert Arthur, Templeuve (A-55), 291.264 km, 1387.63. 4 Nottebaert Arthur (2), 1386.97. 5 Fontaine P/F, Basècles (D-33), 287.675 km, 1383.27. 6 Nottebaert Arthur (3), 1381.92. 7 Dubois Patrick, Gaurain (C-46), 290.156 km, 1372.86. 8 Dubois Patrick (2), 1371.78. 9 Vanparys-Debuschere, Néchin (A-3), 292.540 km, 1360.12. 10 Goemaere José & Gustave, Havinnes (D-4), 291.770 km, 1354.96. 11 Defossez Francis & Kevin, Rumes (B-12), 281.195 km, 1351.57. 12 Nihoul Aldo (2), 1350.86. 13 Willen Philippe, Pottes (A-14), 301.077 km, 1345.89. 14 Nottebaert Arthur (4), 1344.50. 15 Callens-Cappenolle, Mont-Saint-Aubert (C-21), 297.076 km, 1340.89. 16 Despierre Maxence, Rongy (5), 278.580 km, 1335.39. 17 Harchies Cyril, Warchin (C-5), 291.259 km, 1335.13. 18 Bogemans Philippe & Christelle, Tournai (A-12), 290.304 km, 1335.10. 19 Casaert Maurice Fils, Néchin (A-23), 292.096 km, 1334.27. 20 Harchies Christian, Warchin (B-14), 291.259 km, 1332.83...

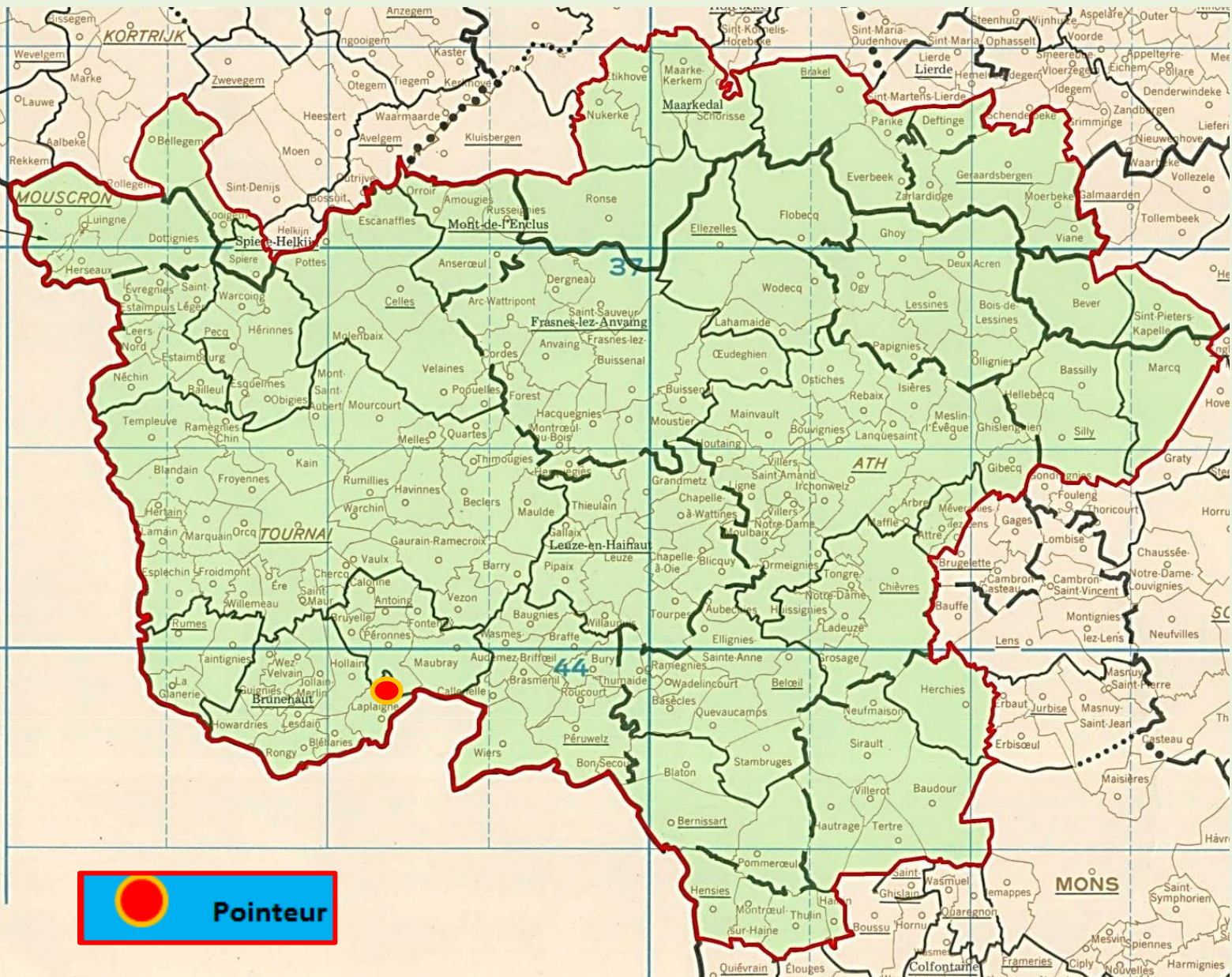
| Le coin des statistiques - Classification par trois | | | | | | |
|---|------------|----------------|---|--------------|---------------------------------|-------------|
| | Contingent | Lanterne rouge | Prix enlevés en fonction de la plus rapide lanterne rouge | | Prix enlevés dans le « top 20 » | |
| | | | Nombre | Pourcentage | Nombre | Pourcentage |
| Dottignies | 223 | 1218.50 | 75 | 100 | 9 | 45 |
| Les VI | 221 | 1140.98 | 48 | 64,86 | 5 | 25 |
| Tournai | 237 | 1213.39 | 75 | 94,94 | 6 | 30 |
| Total | 681 | | 198 | 87,22 | 20 | 100 |
| Tournaisis | 681 | 1200.08 | 227 | 100 | 18 | 90 |
| Aile gauche | 107 | 1181.19 | 29 | 80,55 | 2 | 10 |
| Total | 788 | | 256 | 97,34 | 20 | 100 |

* Le tableau ci-dessus comprend deux parties. La première développe les statistiques relatives aux trois groupements du Tournaisis. Comme Les VI n'organise pas de résultat pour vieux et yearlings réunis,

« Coulon Futé » a fusionné ses résultats pour pouvoir, dans la seconde partie, établir les statistiques concernant, cette fois, le Tournaisis et l’Aile gauche athisoise relevant en 2020 du même lâcher. Dans le Tournaisis, le pourcentage 100 de prix enlevés ne peut être atteint si la clôture la plus rapide est forgée par Les VI.



Localisation du pointeur



Le lâcher Aile droite athoise – L'Avenir : 8 h 10.

* Les résultats, fusionnant ceux de l'Aile droite athoise (Entente de la Dendre et Sud) et de l'association Avenir-Bierghes-Secteur 1 du Brabant wallon sont exclusifs car ces deux ententes n'organisent pas de jeu en commun. Les statistiques établies, calculées en fonction de la plus rapide clôture de chaque catégorie organisée, cernent l'impact de chaque groupement sur le déroulement.

* Un code de lecture est d'application. La lettre A désigne un participant de l'Entente de la Dendre et Sud, la lettre B un de l'association Avenir-Bierghes-Secteur 1 du Brabant wallon. Ces deux lettres, en cas de récurrence, sont remplacées par un nombre indiquant le total de prix décrochés par l'amateur selon l'avancement du classement.

* Le nombre suivant la lettre dévoile le nombre de pigeons engagés par l'amateur.

* Dans le résultat vieux et yearlings réunis, les lettres V et Y indiquent la catégorie du pigeon classé.

* La carte proposée permet de concrétiser au mieux le déroulement de l'épreuve.

Une analyse sommaire :

- un contingent de 603 pigeons (- 1158 par rapport au 01/08)
- trois jeunes à plus de 1400 m
- podium du vol réservé aux jeunes
- répartition plus équilibrée dans les jeunes
- les **Ronny & G Boschmans, d'Herne**, pointeurs.



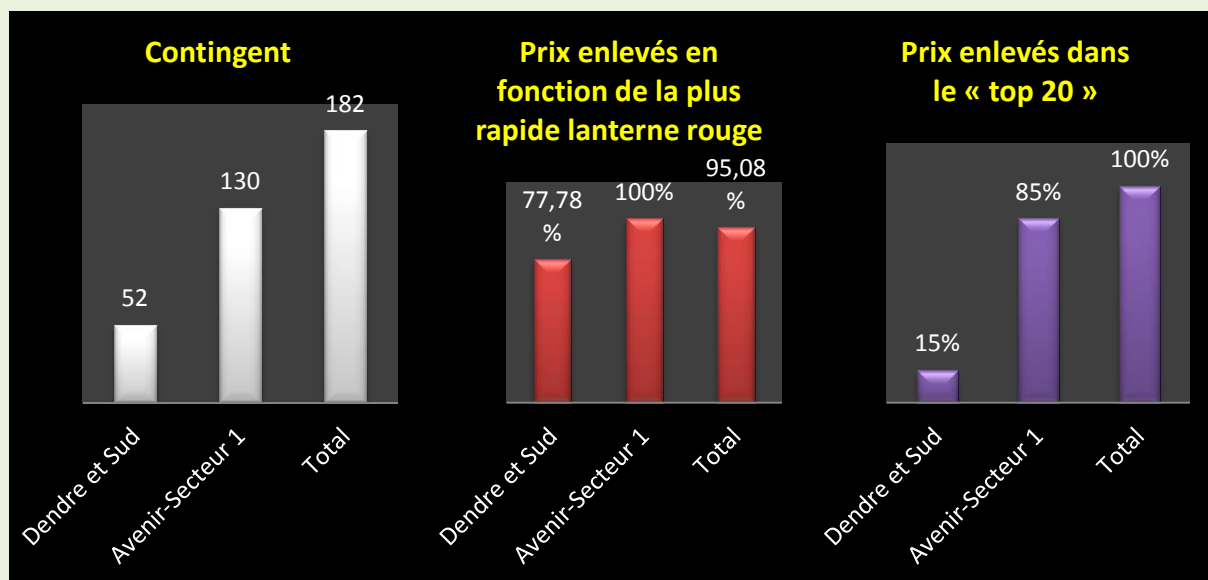
Vieux et yearlings réunis : 182.

1 Godsdeel Ludo, Hoeilaart (B-V-11), 340.859 km, 1385.23. 2 Godsdeel Ludo (V-2), 1377.95. 3 Murez-Marichal, Wadelincourt (V-5), 289.916 km, 1375.31. 4 Crohin David, Enghien (B-V-19), 316.995 km, 1356.51. 5 Godsdeel Ludo (V-3), 1344.87. 6 Demol Jos, Dworp (B-V-15), 330.246 km, 1343.37. 7 Demol Jos (Y-2), 1343.19. 8 Demol Jos (V-3), 1341.82. 9 Decafmeyer Luc, Braine-le-Comte (B-Y-8), 326.605 km, 1341.54. 10 Demol Jos (V-4), 1340.28. 11 Devriendt Adolphe, Silly (V-8), 308.057 km, 1339.34. 12 Descamps Ant., Wihéries (B-V-7), 278.000 km, 1339.00. 13 Devriendt Adolphe (V-2), 1337.31. 14 Godsdeel Ludo (V-4), 1337.05. 15 Cantineau Francis, Sirault (B-Y-8), 290.894 km, 1336.21.

16 Demol Jos (V-5), 1334.86. 17 Godsdeel Ludo (V-5), 1330.18. 18 Crohin David (V-2), 1327.07. 19 Dramaix-Carlier, Lens (B-Y-8), 297.483 km, 1323.42. 20 Crohin David (V-3), 1323.10...

| Le coin des statistiques - Classification par trois | | | | | | |
|---|------------|----------------|---|--------------|---------------------------------|-------------|
| | Contingent | Lanterne rouge | Prix enlevés en fonction de la plus rapide lanterne rouge | | Prix enlevés dans le « top 20 » | |
| | | | Nombre | Pourcentage | Nombre | Pourcentage |
| Dendre et Sud | 52 | 1228.51 | 14 | 77,78 | 3 | 15 |
| Avenir-Secteur 1 | 130 | 1256.34 | 44 | 100 | 17 | 85 |
| Total | 182 | | 58 | 95,08 | 20 | 100 |

Remarque : Entente de la Dendre et Sud n'organise pas de concours réservés aux vieux et aux yearlings.

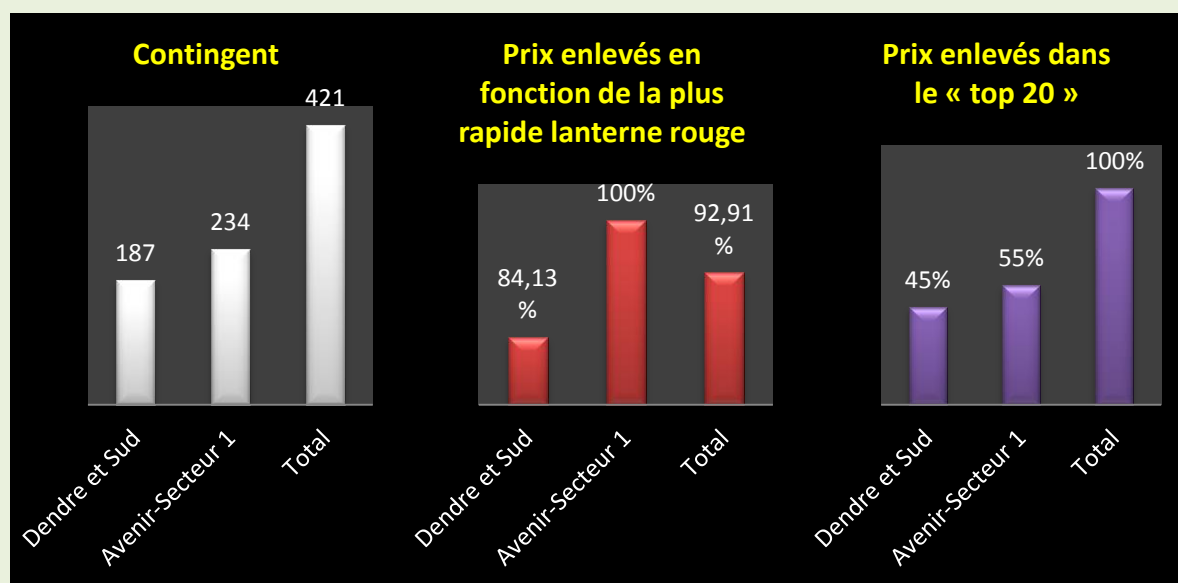


Jeunes : 421.

1 Boschmans Ronny & G, Herne (B-32), 320.971 km, 1407.15. 2 Boschmans Ronny & G (2), 1405.30. 3 Boschmans Ronny & G (3), 1405.09. 4 Speliers Paulien, Herne (A-33), 320.118 km, 1395.45. 5 De Sy Eric, Pommeroeul (A-10), 285.673 km, 1393.64. 6 Godsdeel Ludo, Hoeilaart (B-19), 340.859 km, 1375.44. 7 Boschmans Ronny & G (4), 1375.39. 8 Barbaix Dominique, Papignies (A-14), 309.497 km, 1362.12. 9 Van Houcke Roland Stamburges (A-4), 287.773 km, 1361.37. 10 Boschmans Ronny & G (5), 1357.74. 11 Pauporte Lucien, Pommeroeul (A-10), 283.762 km, 1356.95. 12 Boschmans Ronny & G (6), 1354.40. 13 Godsdeel Ludo (2), 1354.04. 14 De Sy Eric (2), 1349.74. 15 Boschmans Ronny & G (7), 1348.80. 16 Colsoulle P/F, Baisieux (B-38), 276.863 km, 1343.56. 17 Colsoulle P/F (2), 1342.90. 18 Barbaix Dominique (2), 1339.62. 19 Pauporte Lucien (2), 1337.97. 20 Pauporte Lucien (3), 1337.65...

Le coin des statistiques - Classification par trois

| | Contingent | Lanterne rouge | Prix enlevés en fonction de la plus rapide lanterne rouge | | Prix enlevés dans le « top 20 » | |
|-------------------------|------------|----------------|---|--------------|---------------------------------|-------------|
| | | | Nombre | Pourcentage | Nombre | Pourcentage |
| Dendre et Sud | 187 | 1162.95 | 53 | 84,13 | 9 | 45 |
| Avenir-Secteur 1 | 234 | 1204.68 | 78 | 100 | 11 | 55 |
| Total | 421 | | 131 | 92,91 | 20 | 100 |



Localisation du pointeur

