



Un regard toujours inédit !

Publier un résultat connu avant de quitter le local, une conséquence de l'apport de l'informatique dans le sport colombophile, n'apporte aucun enseignement supplémentaire aux amateurs, l'éventuelle répartition des enjeux exceptée.

Comme « Coulon Futé » ne souhaite nullement être réduit en une source de publicité réalisant de simples « copier-coller » du travail des classificateurs dont il salue au passage leur efficace collaboration, il met de nouveau tout en œuvre pour offrir une information inédite. Cette dernière ne peut en principe que susciter et alimenter des réflexions individuelles et collégiales, souhaitées prospectives, et ce pour peaufiner l'indispensable et vital côté rassembleur du sport ailé.

Pour ces raisons, il privilégie à nouveau en 2018 la recherche d'informations que le résultat d'une entente prise et analysée séparément ne peut en principe assurer. Aussi compose-t-il pour atteindre son objectif fixé des classements honorifiques dotés de statistiques en associant des groupements différents, jouant la même étape sans composer un général et lâchant évidemment leurs contingents respectifs à la même heure.

Les résultats « individuels » repris, de loin minoritaires, ne sont proposés qu'à des fins comparatives laissées au libre choix du « visiteur » de ce site.

Les cartes publiées permettent de localiser les pointeurs et les colonies reprises dans les différents « tops » établis.

Bonne saison !

Dossier 1 : samedi 5 mai

Le télétexte nous a appris

Toury	beau, bonne visibilité, nord-est faible	Petit Club	7:40
Toury		le Tournaisis	8:00
Toury		l'Ouest, Ath, Lessines, Renouveau	8:10
Toury		Centre Charleroi	8:20

PETIT DEMI-FOND : TOURY


- *Lâcher : 8 h 10.*

(A) L'Avenir– (B) Entente des V-Entente Frontalière-Entente de l'Ouest-Entente de la Dendre-Le Sud

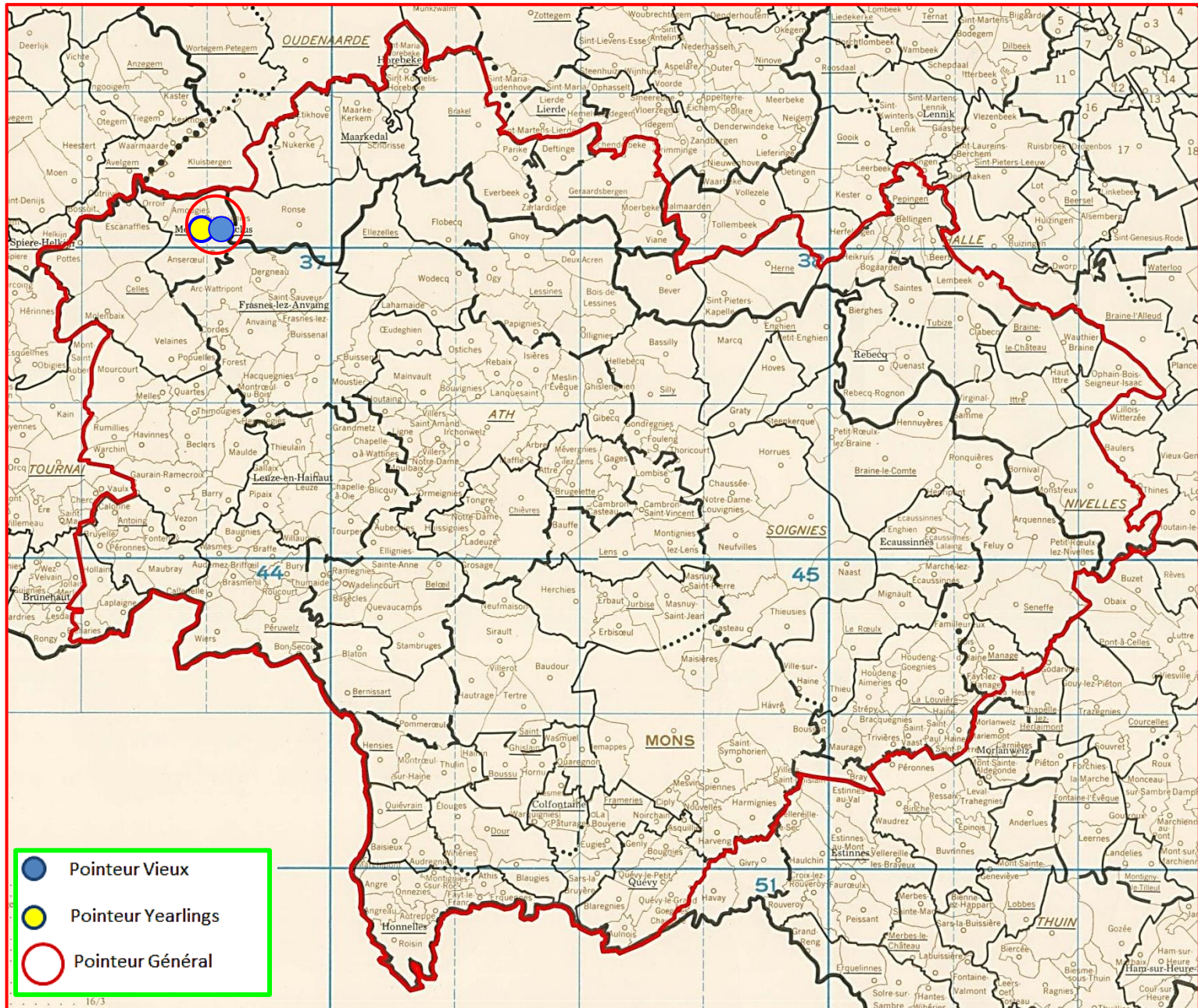
Comme les ententes ne proposent pas de général, « Coulon Futé » établit un classement honorifique doté de statistiques.

Des faits à souligner au premier regard :

- 4268 pigeons pour la première sortie de la campagne française
- les vieux nettement majoritaires
- un même scénario dans chaque top
- des mêmes pourcentages de prix enlevés dans chaque catégorie
- la palme de pointeur général à un vieux des Casaert-Senechal, de Russeignies, lauréats dans chaque catégorie.



Localisation des pointeurs

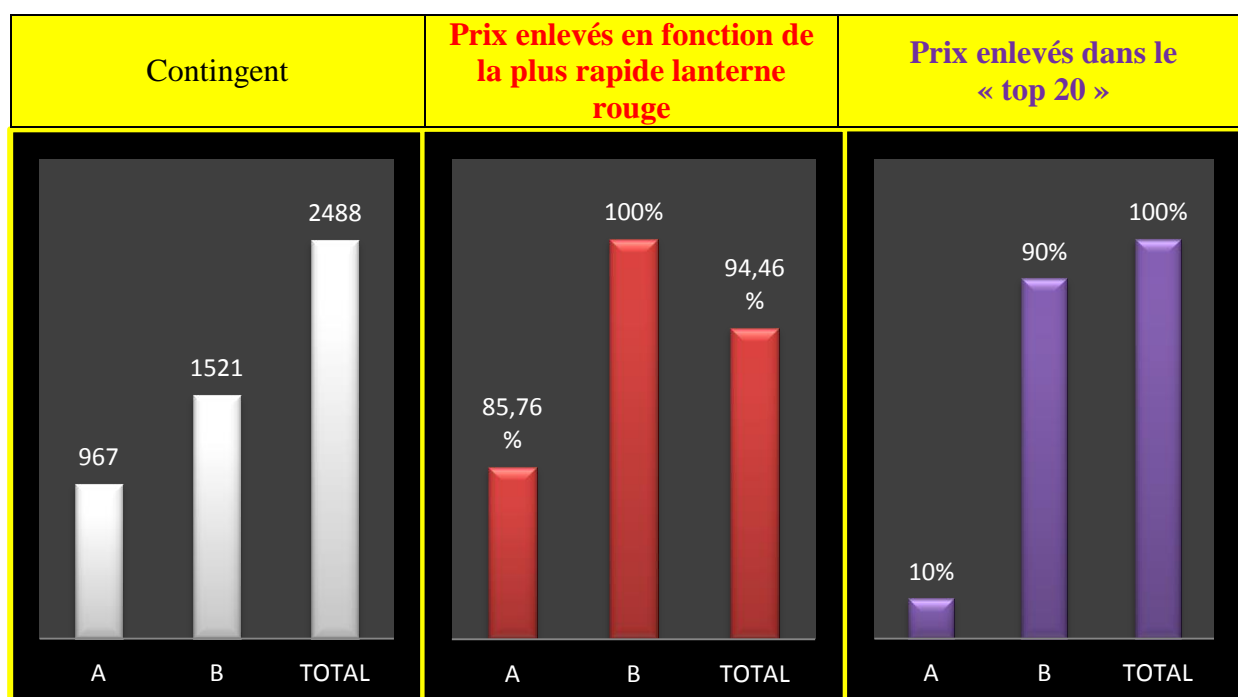


Vieux : 2488.

1 Casaert-Senechal, Russeignies (B), 306.703 km, 1160.14. 2 Casaert-Senechal (2), 1159.41. 3 Leturcq-Duponchelle, Wadelincourt (B), 289.599 km, 1156.08. 4 Cirier-Ruelle, Sirault (A), 290.219 km, 1150.96. 5 Bruneau Michel, Brasménil (B), 285.864 km, 1150.43. 6 Francois-Jean-Claude, Thumaide (B), 289.139 km, 1150.35. 7 Murez-Marichal, Wadelincourt (B), 289.916 km, 1150.24. 8 Murez-Marichal (2), 1149.94. 9 Degand Bruno-Vi-Ma, Ligne (B), 299.814 km, 1149.88. 10 Casaert-Senechal (3), 1146.76. 11 Murez-Marichal (3), 1146.68. 12 Casaert-Senechal (4), 1145.26. 13 Casaert-Senechal (5), 1144.55. 14 Casaert-Senechal (6), 1143.77. 15 Habets Paulette, Isières (B), 308.488 km, 1143.46. 16 Van Steelandt Willy, Thumaide (B), 289.480 km, 1141.85. 17 Leturcq-Duponchelle (2), 1139.77.

18 Casaert-Senechal (7), 1139.38. 19 Casaert-Senechal (8), 1139.10. 20 Vantyghem Paul, Wasmes (A), 282.829 km, 1138.98...

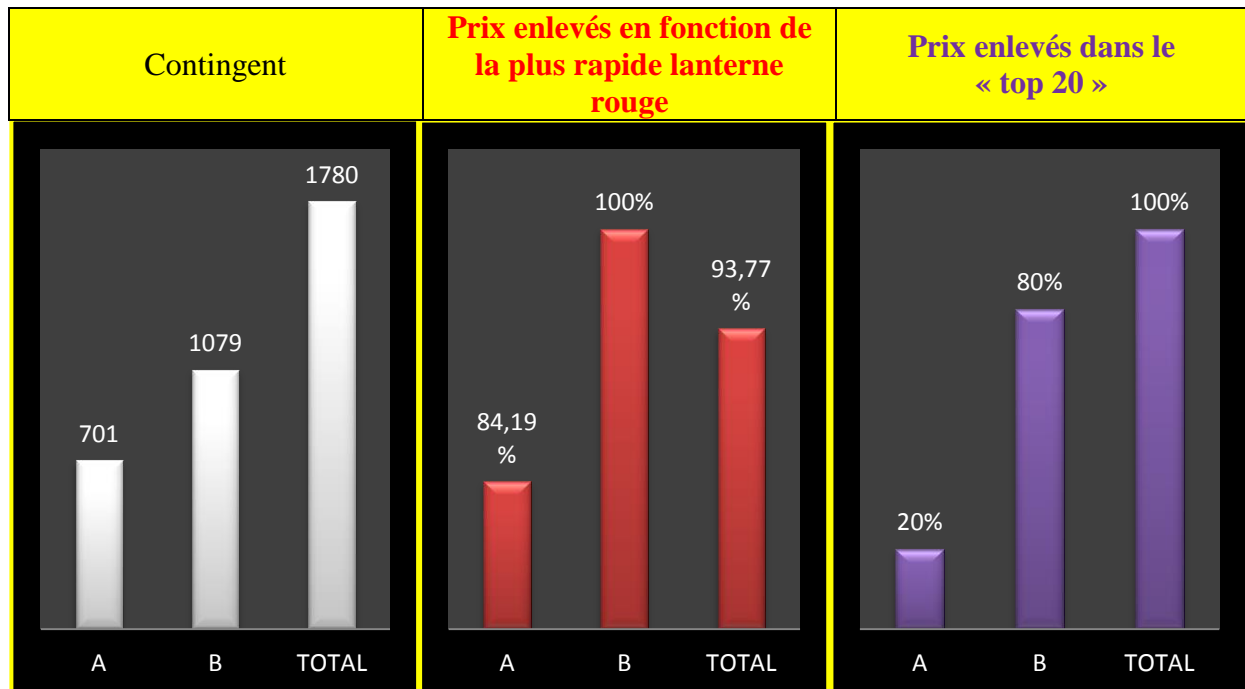
Le coin des statistiques - Classification par trois						
	Contingent	Lanterne rouge	Prix enlevés en fonction de la plus rapide lanterne rouge		Prix enlevés dans le « top 20 »	
			Nombre	Pourcentage	Nombre	Pourcentage
A	967	1018.08	277	85,76	2	10
B	1521	1033.62	507	100	18	90
Total	2488		784	94,46	20	100



Juniors : 1780.

1 Casaert-Senechal, Russeignies (B), 306.703 km, 1157.36 . 2 Van Steelandt Willy, Thumaide (B), 289.480 km, 1155.37. 3 Dusausoit Dany, Beloeil (B), 293.156 km, 1152.24. 4 Casaert-Senechal (2), 1151.86. 5 Casaert-Senechal (3), 1151.14. 6 Dusausoit Dany (2), 1149.08. 7 Casaert-Senechal (4), 1148.19. 8 Casaert-Senechal (5), 1146.91. 9 Murez-Marichal, Wadelincourt (B), 289.916 km, 1145.92. 10 Casaert-Senechal (5), 1145.76. 11 Casaert-Senechal (7), 1145.55. 12 Dusausoit Dany (3), 1145.49. 13 Genlain-Dupont, Sirault (A), 289.832 km, 1145.23. 14 Casaert-Senechal (8), 1145.26. 15 Genlain-Dupont (2), 1144.97. 16 Casaert-Senechal (9), 1144.91. 17 Casaert-Senechal (10), 1142.99. 18 Famille 3D, Ghlin (A), 291.186 km, 1142.65. 19 Van Steelandt Willy, Thumaide (2), 1142.15. 20 Famille 3D (2), 1140.11...

Le coin des statistiques - Classification par trois						
	Contingent	Lanterne rouge	Prix enlevés en fonction de la plus rapide lanterne rouge		Prix enlevés dans le « top 20 »	
			Nombre	Pourcentage	Nombre	Pourcentage
A	701	995.07	197	84,19	4	20
B	1079	1016.70	360	100	16	80
Total	1780		557	93,77	20	100



- *Lâcher : 8 h.*

(A) Entente des VI – (B) Tournai – (C) Dottignies

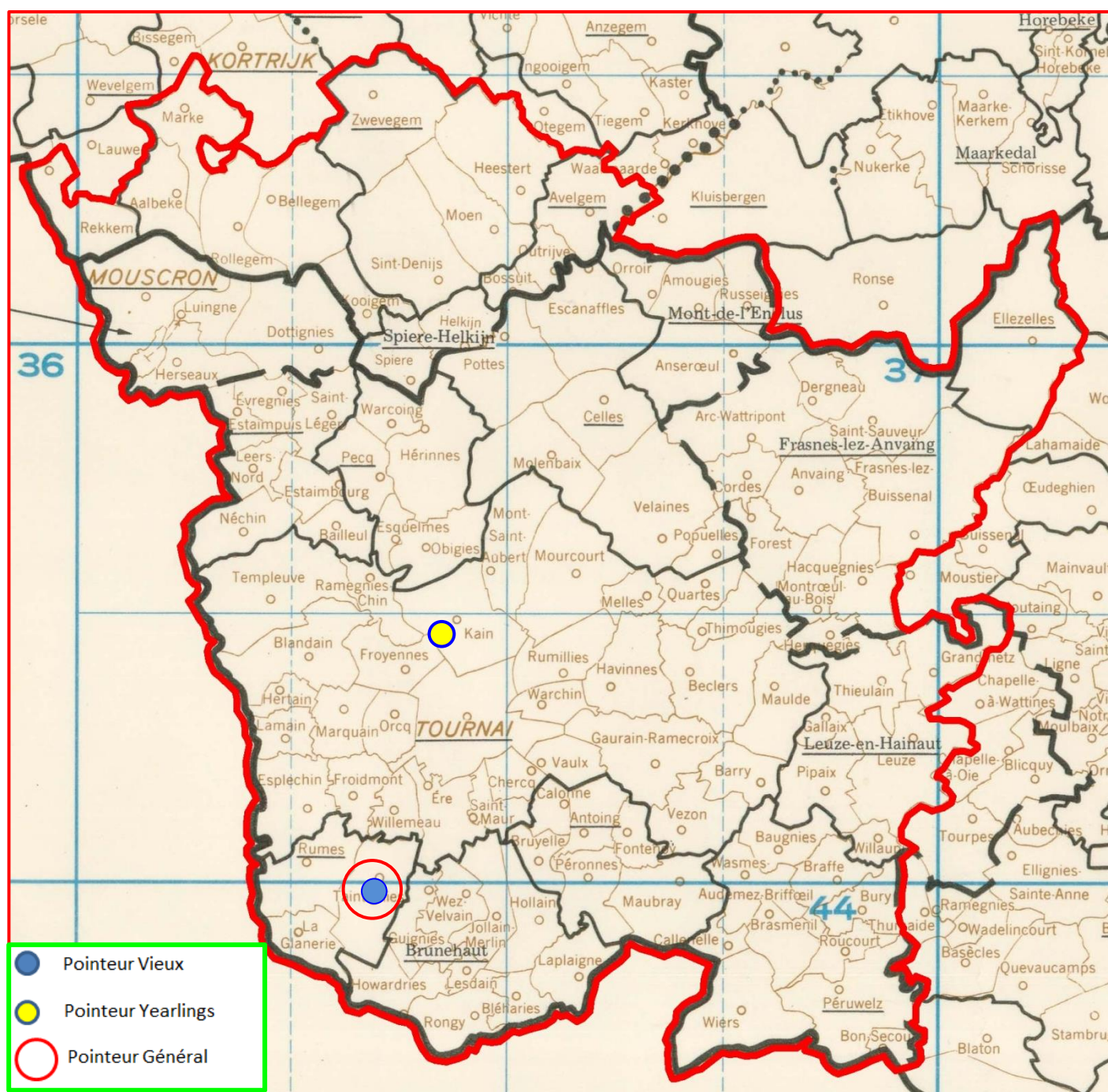
Comme les ententes ne proposent pas de général, « Coulon Futé » établit un classement honorifique doté de statistiques.

Des faits à souligner au premier regard :

- 1838 pigeons pour la première sortie de demi-fond, le cap des 2000 est en vue
- des tendances opposées dans les deux tops
- de meilleurs pourcentages de prix enlevés à vieux : l'expérience a prévalu
- des clôtures locales en général assez proches
- la palme de pointeur général à un vieux d'André Lieven, de Taintignies.



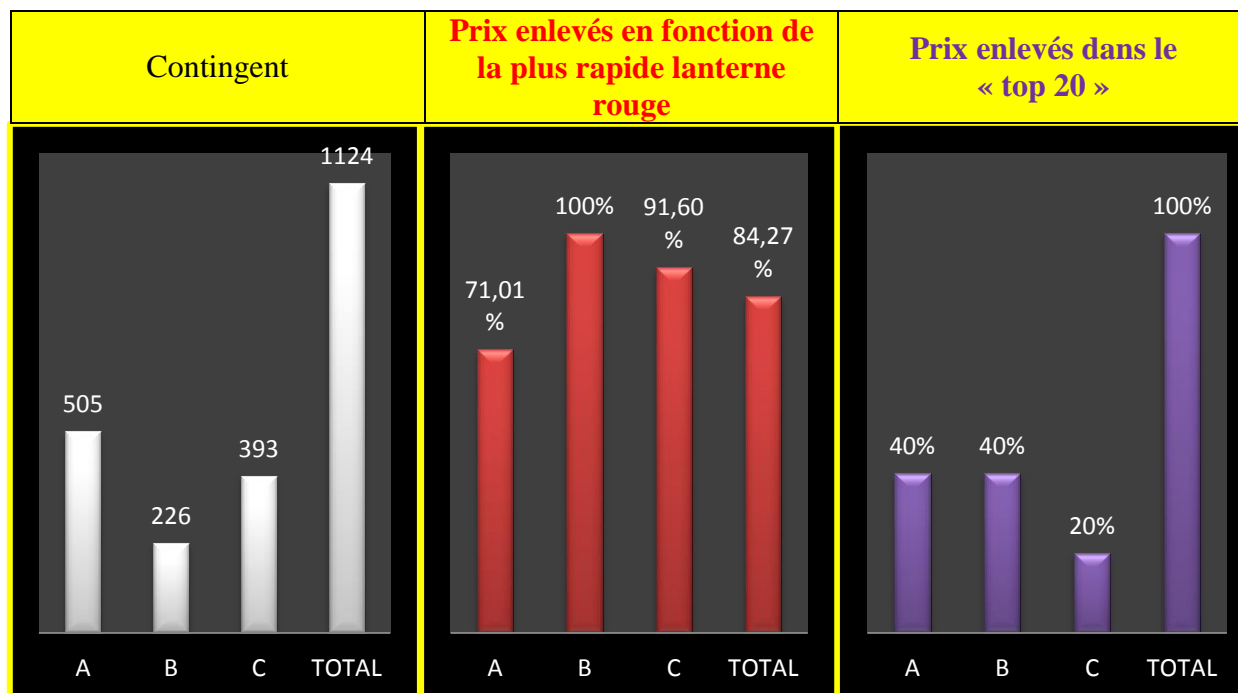
Localisation des pointeurs



Vieux : 1124.

1 Lieven André, Taintignies (A), 279.700 km, 1179.61 2 Harchies Cyril, Warchin (B), 291.259 km, 1171.98. 3 Nihoul Aldo, Laplaigne (A), 281.565 km, 1170.50. 4 Lecocq Michel Obigies (B), 293.612 km, 1170.15. 5 Allemeersch André, Pottes (B), 301.760 km, 1167.95. 6 Huys Philippe, Helchin (C), 301.827 km, 1165.19. 7 Marien Julien, Kooigem (C), 301.611 km, 1163.84. 8 Allemeersch André (2), 1162.25. 9 Allemeersch André (3), 1162.03. 10 Dorchies Francis, La Glanerie (A), 279.323 km, 1155.34. 11 Dorchies Francis (2), 1154.62. 12 Lecocq Michel (2), 1152.62. 13 Dorchies Francis (3), 1148.84. 14 Francois-Mahieu, Laplaigne (A), 283.237 km, 1145.47. 15 Allemeersch André (4), 1145.19. 16 Allemeersch André (5), 1144.62. 17 Huys Philippe (2), 1144.36. 18 Nottebaert Christophe (C), 291.264 km, 1142.06. 19 Dorchies Francis (4), 1141.56. 20 Dorchies Francis (5), 1141.10...

Le coin des statistiques - Classification par trois						
	Contingent	Lanterne rouge	Prix enlevés en fonction de la plus rapide lanterne rouge		Prix enlevés dans le « top 20 »	
			Nombre	Pourcentage	Nombre	Pourcentage
A	505	1031.29	120	71,01	8	40
B	226	1049.77	76	100	8	40
C	393	1043.90	120	91,60	4	20
Total	1124		316	84,27	20	100



Juniors : 714.

1 Baraffe-Bocklant, Kain (B), 291.923 km, 1173.67. 2 Dumortier Gérard, Taintignies (A), 281.980 km, 1164.88. 3 Baraffe-Bocklant (2-C). 1164.00. 4 Baraffe-Bocklant (3-C), 1161.60. 5 Vivier Yannick, Laplaigne (A), 281.259 km, 1160.15. 6 Allemeersch André, Pottes (B), 301.760 km, 1156.53. 7 Bogemans Philippe & Christelle, Tournai (C), 290.304 km, 1153.06. 8 Van de Kerkhove Marcel, Vaulx (A), 289.192 km, 1150.71 9 Baraffe-Bocklant (4-C), 1150.43. 10 Vivier Yannick (2), 1147.61. 11 Nottebaert Christophe, Templeuve (C), 291.264 km, 1144.08. 12 Vivier Yannick (3), 1142.40. 13 Vivier Yannick (4), 1142.25. 14 Dorchies Francis, La Glanerie (A), 279.323 km, 1139.70. 15 Baraffe-Bocklant (5-C), 1139.56. 16 Baraffe-Bocklant (6-B), 1138.58. 17 Vanriest Marcel, Zwevegem (C), 308.277 km, 1135.66. 18 Bogemans Philippe & Christelle (2), 1135.47. 19 Nottebaert Christophe (2), 1134.6474. 20 Allard Stéphane, Taintignies (A), 281.449 km, 1134.6462...

Le coin des statistiques - Classification par trois						
	Contingent	Lanterne rouge	Prix enlevés en fonction de la plus rapide lanterne rouge		Prix enlevés dans le « top 20 »	
			Nombre	Pourcentage	Nombre	Pourcentage
A	365	1007.31	86	70,49	8	40
B	121	1046.81	41	100	3	15
C	228	1028.50	65	85,53	9	45
Total	714		192	80,67	20	100

