

## La vitesse passée au crible

Un préambule s'impose ! Les dossiers 2015 de « Coulon Futé » et en particulier les statistiques livrées de semaine en semaine à la réflexion des amateurs, ne devraient pas être étrangers aux modifications apportées au dernier visage ailé pendant la trêve hivernale.

Au terme de la première sortie 2016 en Hainaut et Brabant wallon, la rédaction a planché pour rapporter, en fonction des divers enseignements tirés, le reflet le plus proche de la réalité sportive, privilégié de nouveau la recherche d'informations que le résultat d'une entente analysée séparément ne peut en principe donner.

Des résultats honorifiques, regroupant des groupements différents, jouant la même étape et lâchant leurs contingents respectifs à la même heure, vous seront de nouveau proposés à l'instar d'une analyse chiffrée par catégorie du vol. Ces résultats ont pour objectif de solliciter des réflexions prospectives, de fournir des données concrètes pour permettre à tout un chacun de développer des argumentations fondées.

De manière plus succincte, des résultats individuels vous seront également proposés – une nouveauté par rapport à 2015 – et ce à des fins comparatives uniquement laissées au libre choix du « lecteur visiteur ».

Bonne saison !

## Dossier 1 : samedi 26 mars

Le télétexte nous a appris

LACHERS	LIGNE DU CENTRE
26/03/16	11:57
DES:	
<b>Péronne</b>	
nuageux, larges éclaircies, bonne visibilité, sud-sud-est modéré	
Flandre orientale	11:15
le Tournaisis	11:25
Dottignies	11:35
<b>St Quentin</b>	
nuageux, éclaircies, bonne visibilité, sud-ouest fort	
Renouveau	11:30
Ath, Lessines	11:40
L'Ouest	11:50
le Centre	12:00
752: index codes	

## PETITE VITESSE : SAINT-QUENTIN

- *Lâcher : 11h40*


**A : Entente des Quatre**

**B : Hunelle Dendre – Lessines – Sud**

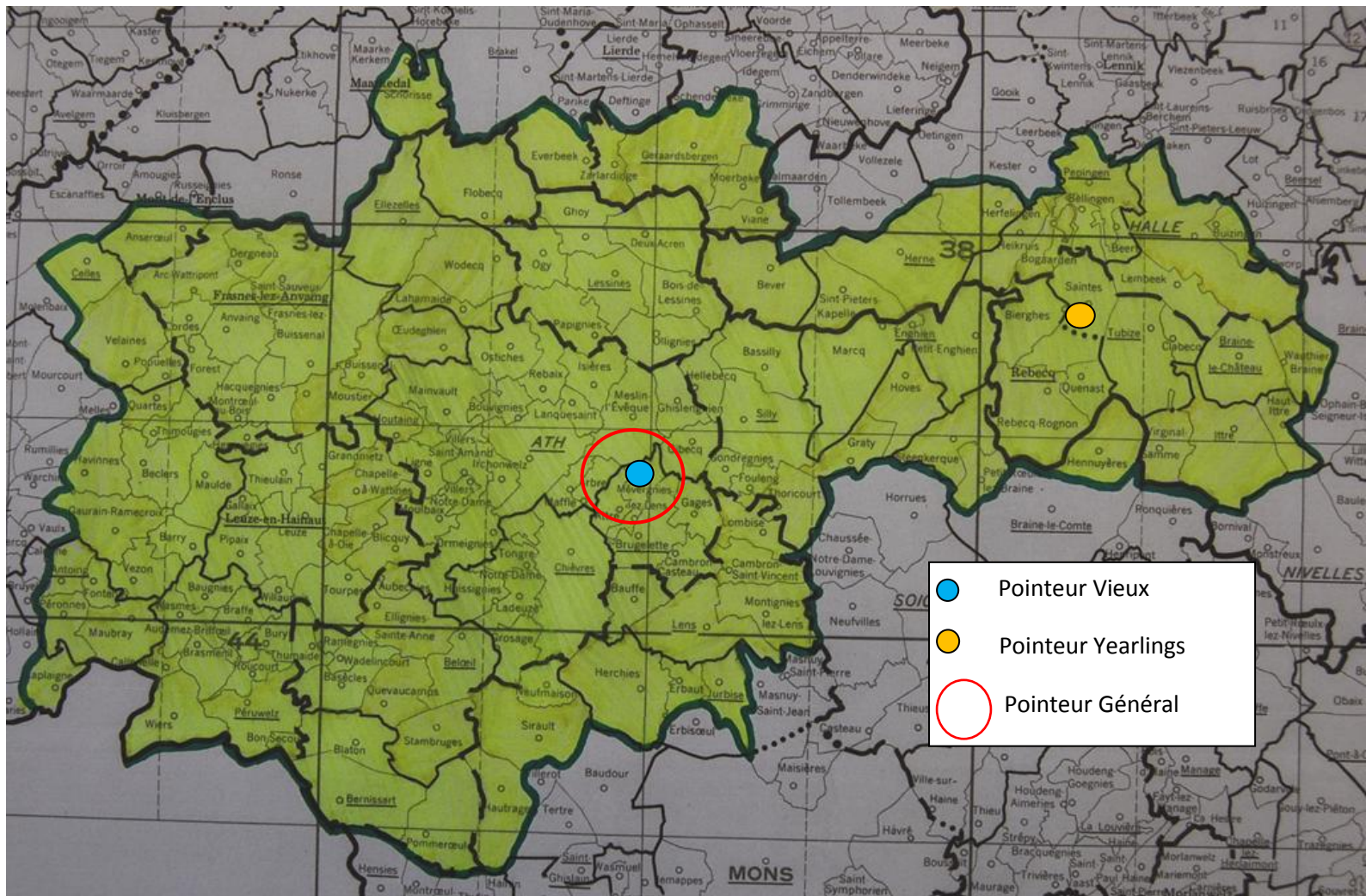
**C : Le Progrès**

*Des faits à souligner au premier regard :*

- *une discrète entrée en matière*
- *des répartitions différentes dans les tops*
- *mainmise du « Progrès » dans chaque catégorie*
- *un seul junior à plus de 1800 m, le classement par gain et perte nécessaire pour déterminer deux des clôtures de cette catégorie*
- *podium complet à vieux et palme de pointeur général pour **Katty Nechelput**, de Mévergnies*



## Localisation des pointeurs



### Prudence !

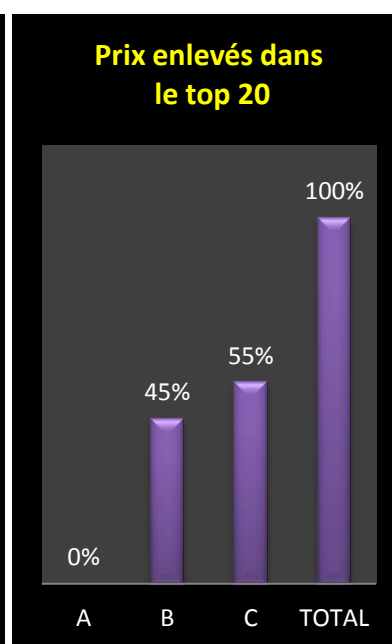
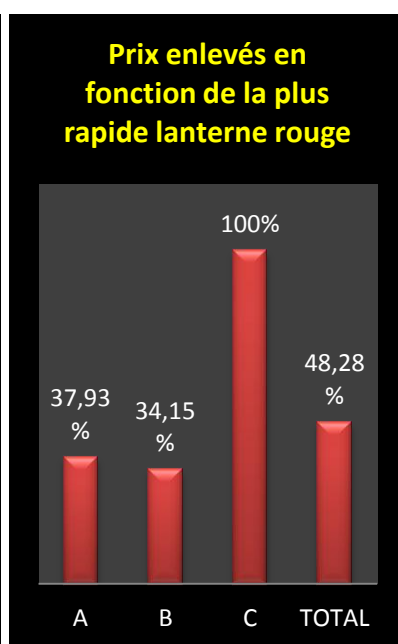
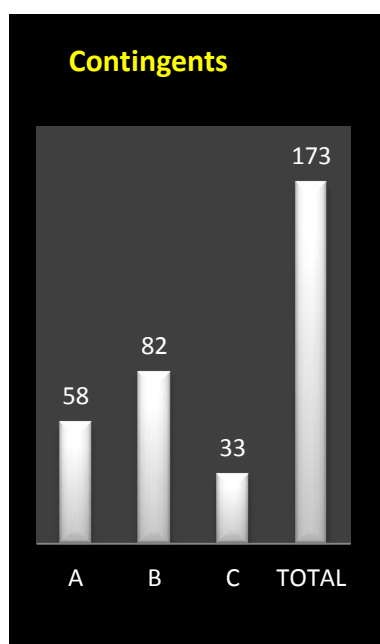
Dans l'attente de l'actualisation des cartes relatives aux zones de participation 2016, celle usitée en 2015 pour le lâcher unique athois du dimanche permet de visualiser les localités des différents pointeurs à l'instar de celles des colonies classées dans les tops.

**Vieux :** 173 (A : 58 – B : 33 – C : 82).

1 Nechelput Katty, Mévergnies (B), 95.175 km, 1878.45. 2 Nechelput Katty (2), 1866.17. 3 Nechelput Katty (3), 1863.13. 4 Nechelput Katty (4), 1860.09. 5 Raveydts Eddy, Grammont (B), 110.716 km, 1858.69. 6 Van Wielendaele Nelly, Chièvres (B), 91.400 km, 1851.45. 7 Walravens Michel, Saintes (C), 114.657 km, 1837.94. 8 Walravens Michel (2), 1835.49. 9 Fixelles Francis, Saintes (C), 113.437 km, 1832.43. 10 Fixelles Francis (2), 1831.45. 11 Fixelles Francis (3), 1830.95. 12 Habets Paulette, Isières (B), 99.975 km, 1822.69. 13

Vandenbossche Jean-Pierre, Bierghes (C), 111.854 km, 1820.14. 14 Vandenbossche Jean-Pierre (2), 1819.65. 15 Vandenbossche Jean-Pierre (3), 1818.66. 16 Vandenbossche Jean-Pierre (4), 1813.75. 17 Vandenbossche Jean-Pierre (5), 1812.28. 18 Raveydt Eddy (2), 1803.19. 19 Nechelput Katty (5), 1791.24. 20 Pillet Jean, Saintes (C), 113.485 km, 1781.82...

Le coin des statistiques - Classification par deux						
	Contingent	Lanterne rouge	Prix enlevés en fonction de la plus rapide lanterne rouge		Prix enlevés dans le « top 20 »	
			Nombre	Pourcentage	Nombre	Pourcentage
<b>A</b>	58	1538.62	11	37,93	0	0
<b>B</b>	82	1308.84	14	34,15	9	45
<b>C</b>	33	1721.14	17	100	11	55
<b>Total</b>	<b>173</b>		<b>42</b>	<b>48,28</b>	<b>20</b>	<b>100</b>

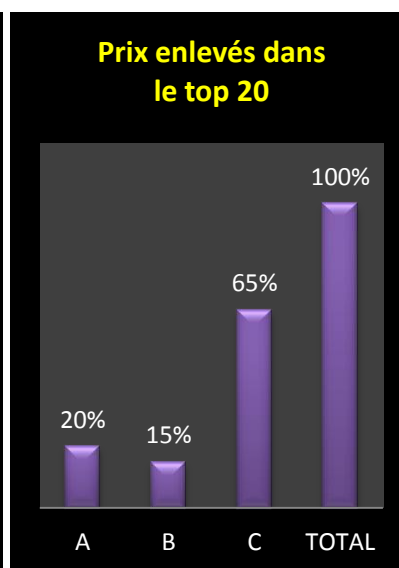
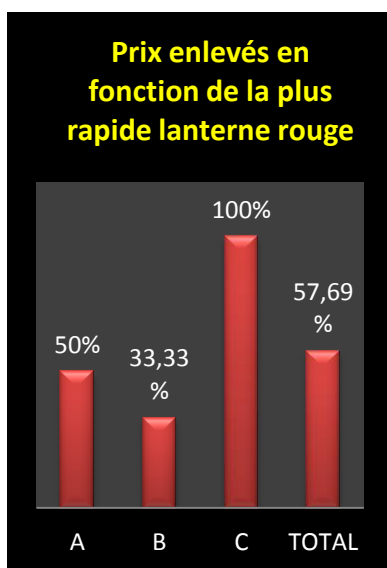
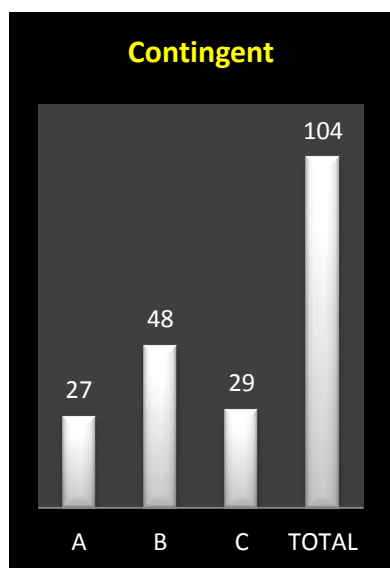


**Juniors :** 104 (A : 27 – B : 29 – C : 48).

**1 Walravens Michel, Saintes (C), 114.657 km, 1808.47. 2 Pannis Louis, Pepingen (A), 119.679 km, 1787.14. 3 Fixelles Francis, Saintes (C), 113.437 km, 1771.85. 4 De Dobbeleer J, Bierghes (C), 113.676 km, 1741.27. 5 De Dobbeleer J (2), 1739.93. 6 De Dobbeleer J (3),**

1738.60. 7 Fixelles Francis (2), 1735.26. 8 Fixelles Francis (3), 1732.61. 9 Fixelles Francis (4), 1731.28. 10 Habets Paulette, Isières (B), 99.975 km, 1729.67. 11 Gouvard Jean-Luc, Clabecq (A), 115.687 km, 1649.56. 12 Fixelles Francis (5), 1621.18. 13 Fixelles Francis (6), 1620.41. 14 Fixelles Francis (7), 1594.97. 15 Vanlieffering J, Marcq (A), 108.114 km, 16 Dubru Anthony, Bierghes (C), 111.909 km, 1573.52. 17 Denis Frans & Anja, Herne (A), 111.967 km, 1563.78. 18 Habets Paulette (2), 1551.20. 19 Habets Paulette (3), 1548.79. 20 De Dobbeleer J (4), 1532.36...

Le coin des statistiques - Classification par deux						
	Contingent	Lanterne rouge	Prix enlevés en fonction de la plus rapide lanterne rouge		Prix enlevés dans le « top 20 »	
			Nombre	Pourcentage	Nombre	Pourcentage
<b>A</b>	27	GP	7	50	4	20
<b>B</b>	48	GP	8	33,33	3	15
<b>C</b>	29	1360.84	15	100	13	65
<b>Total</b>	<b>104</b>		<b>30</b>	<b>57.69</b>	<b>20</b>	<b>100</b>



- *Lâcher : 11h50*

**Entente des V – Entente Frontalière – Entente de l'Ouest**

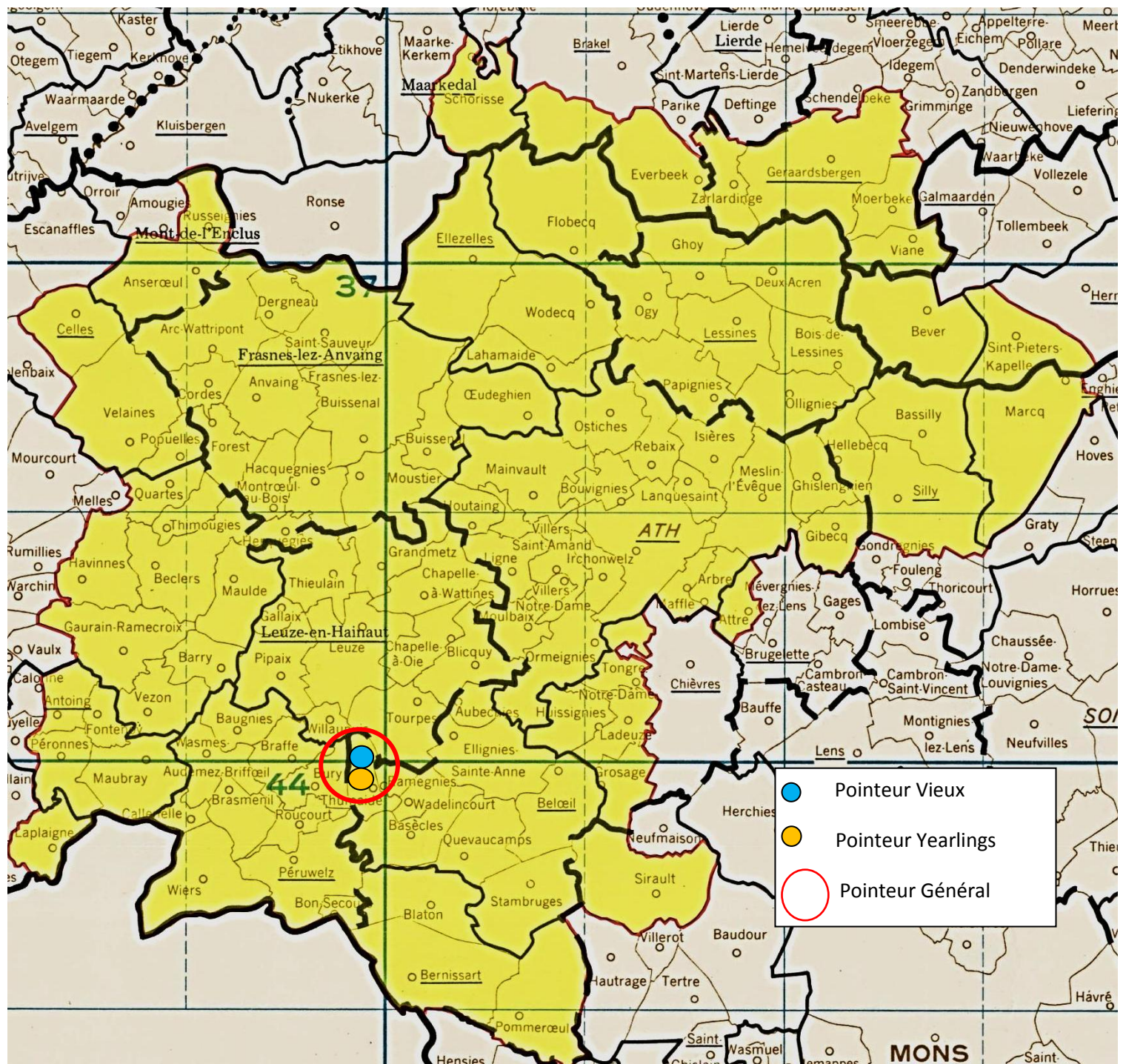
**Il faut savoir !**

**Etablir des statistiques pour ce lâcher s'avère impossible, l'« Entente Frontalière » n'organisant pas de doublage.**

*Le pointeur général : un junior de Jean Kapitan, de Thumaide*



## Localisation des pointeurs



**Vieux** : 144.

**1** Francois Jean-Claude, Thumaide, 81.396 km, 1962.93. **2** Francois Jean-Claude (2), 1956.63. **3.** Goemaere José & Gustave , Havinnes, 86.808 km, 1922.66. **4** Botquin Yvon, Leuze, 87.550 km, 1912.27. **5** Goemaere José & Gustave (2), 1907.17. **6** Francois Jean-Claude (3), 1899.56. **7** Goemaere José & Gustave (3), 1896.75. **8** Goemaere José & Gustave

(4), 1894.68. 9 Goemaere José & Gustave (5), 1893.30. 10 Goemaere José & Gustave (6), 1892.62...

**Lanterne rouge (par 2) : 1436.17.**

**Juniors : 113**

**1 Kapitan Jean, Thumaide, 81.940 km, 1964.99. 2 Goemaere José & Gustave, Havinnes, 86.808 km, 1925.50. 3 Goemaere José & Gustave (2), 1907.87. 4 Goemaere José & Gustave (3), 1905.77. 5 Kapitan Jean (2), 1889.47. 6 Lenoir Michel, Grandmetz, 90.393 km, 1866.97. 7 Lermusiaux Daniel, Frasnés, 94.874 km, 1816.93. 8 Kapitan Jean (3), 1812.16. 9 Cnudde Vivian, Callenelle, 78.817 km, 1788.45. 10 Lenoir Michel (2), 1772.99**

**Lanterne rouge (par 2) : 1260.71.**

- **Lâcher : 11h30**

**L'Espoir – La Collégiale**

**Il faut savoir !**

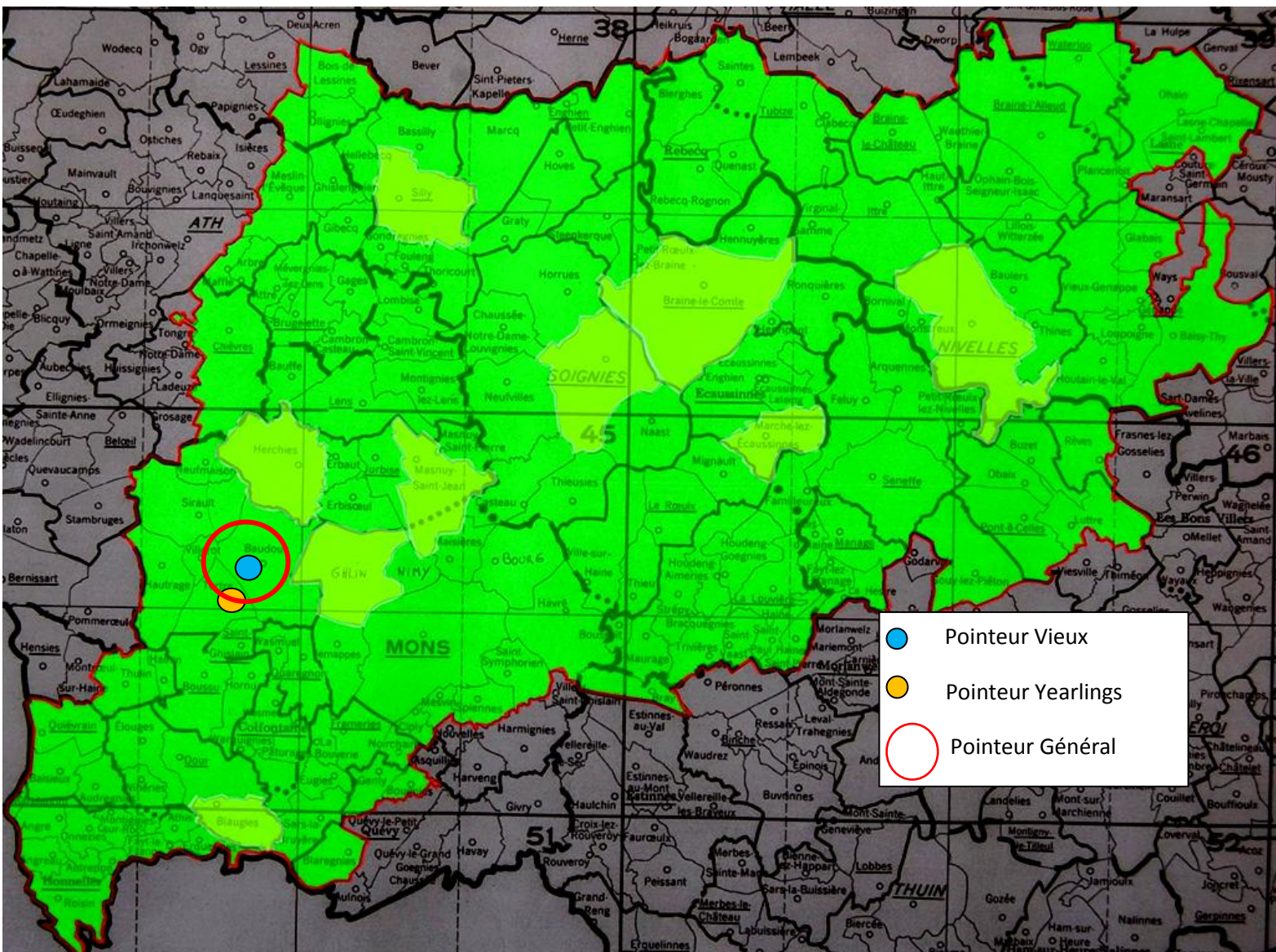
**Des informations complémentaires sont nécessaires avant d'envisager la possibilité de faire des statistiques.**

*Le pointeur général : un vieux de **Marc Capelle**, de Baudour*





## Localisation des pointeurs



**Vieux** : 210.

**1 Capelle Marc, Baudour**, 80.969 km, 1807.34. **2 Henry-Blanc, Wasmes**, 72.990 km, 1805.19. **3 Vercaigne Marcel, Tertre**, 78.816 km, 1804.25. **4 Henry-Blanc (2)**, 1803.70. **5 Henry-Blanc (3)**, 1803.70. **6 Henry-Blanc (4)**, 1789.70. **7 Vercaigne Marcel (2)**, 1788.56. **8 Henry-Blanc (5)**, 1761.62. **9 Desmet-Delrot, Herchies**, 86.784 km, 1759.13. **10 Vercaigne Marcel (3)**, 1730.31...

**Lanterne rouge (par 3)** : 1482.65.

**Juniors : 304**

**1 Vercaigne Marcel, Tertre, 78.816 km, 1803.57. 2 Slenter Marcel, Tubize, 114.839 km, 1793.42. 3 Slenter Marcel (2), 1792.02. 4 Capelle Marc, Baudour, 80.969 km, 1789.37. 5 Slenter Marcel (3), 1789.23. 6 Capelle Marc (2), 1778.88. 7 Cnudde Eric, Tubize, 112.949 km, 1734.12. 8 Tordeurs O & W, Braine-l'Alleud, 121.449 km, 1723.86. 9 Tordeurs O & W (2), 1720.60. 10 Hoyas Jonathan, Marche-lez-Ecaussines, 101.569 km, 1712.99**

**Lanterne rouge (par 3) : 1110.24**

## **PETITE VITESSE : PERONNE**

- **Lâcher : 11h25**

**A : Entente des VII (Antoing – Nouvelle Entente)**

**B : Tournai – Kain**

*Des faits à souligner au premier regard :*

**Vieux : .**

**1 . 2 . 3 . 4 . 5 . 6 . 7 . 8 . 9 . 10 . 11 . 12 . 13 . 14 . 15 . 16 . 17 . 18 . 19 . 20 ...**

<b>Le coin des statistiques - Classification par trois</b>						
	Contingent	Lanterne rouge	Prix enlevés en fonction de la plus rapide lanterne rouge		Prix enlevés dans le « top 20 »	
			Nombre	Pourcentage	Nombre	Pourcentage
<b>A</b>						
<b>B</b>	47	1760.56				
<b>Total</b>					<b>20</b>	<b>100</b>

**Juniors : .**

**1 . 2 . 3 . 4 . 5 . 6 . 7 . 8 . 9 . 10 . 11 . 12 . 13 . 14 . 15 . 16 . 17 . 18 . 19 . 20 ...**

<b>Le coin des statistiques - Classification par trois</b>						
	Contingent	Lanterne rouge	Prix enlevés en fonction de la plus rapide lanterne rouge		Prix enlevés dans le « top 20 »	
			Nombre	Pourcentage	Nombre	Pourcentage
<b>A</b>						
<b>B</b>	29	1581.93				
<b>Total</b>					<b>20</b>	<b>100</b>

- *Lâcher : 11h35*

## Dottignies - Néchin

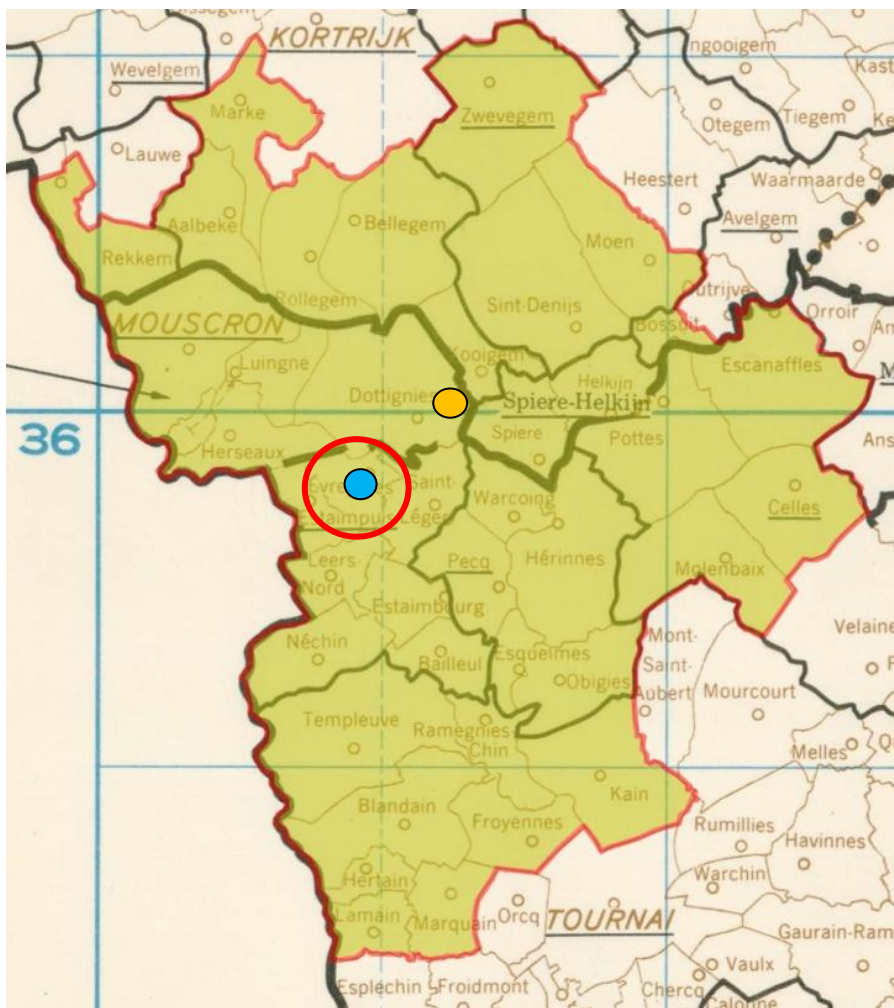
### Il faut savoir !

Etablir des statistiques pour ce lâcher s'avère impossible, aucun doublage n'étant organisé.

*Le pointeur général : un vieux de Xavier Vandemeulebroecke, d'Evregnies*



## Localisation des pointeurs



**Vieux : 33.**

**1 Vandemeulebroecke Xavier, Evregnies, 90.976 km, 1926.77. 2 Depraetere-Decock, Dottignies, 92.671 km, 1924.63. 3. Depraetere-Decock (2), 1914.03. 4 Depraetere-Decock (3), 1912.71. 5 Depraetere-Decock (4), 1910.74. 6 Vandemeulebroecke Xavier (2), 1906.58. 7 Depraetere-Decock (5), 1894.46. 8 Depraetere-Decock (6), 1892.53. 9 Dewaele-Duquesne, Pottes, 94.973 km, 1849.52. 10 Depraetere-Decock (7), 1821.24...**

**Lanterne rouge (par 3) : 1799.12.**

**Juniors : 64.**

**1 Depraetere-Decock, Dottignies, 92.671 km, 1913.37. 2 Deprez-Bataille, Zwevegem, 102.583 km, 1911.48. 3. Depraetere-Decock (2), 1910.74. 4 Depraetere-Decock (3), 1910.08. 5 Deprez-Bataille (2), 1909.70. 6 Deprez-Bataille (3), 1899.68. 7 Depraetere-Decock (4), 1885.47. 8 Depraetere-Decock (5), 1877.19. 9 Deprez-Bataille (4), 1850.00. 10 Dewaele-Duquesne, Pottes, 94.973 km, 1848.32...**

**Lanterne rouge (par 3) : 1586.75.**