



2019



## A la recherche de l'information inédite !

*La saison de petit demi-fond est lancée. Quatre mois de compétition sont ainsi proposés aux amateurs qui concentrent leurs pensées sur leurs colonies pour forger en priorité le plaisir de participer, le savourer par la suite avant de connaître si possible la joie procurée par la réussite.*

*« Coulon Futé » reste fidèle à sa philosophie de privilégier les résultats de trois lâchers, « non connus » des amateurs. Et ce, pour donner à ces derniers, entre autres grâce à des statistiques, matière à réflexion sur les performances sportives des colonies, et ce au plus haut niveau possible de préférence. Toutes les réflexions argumentées menées, individuelles comme collégiales, ne peuvent que contribuer aux fondations d'un futur proche. La recherche de l'inédit représente de nouveau le fil rouge de chaque dossier.*

*Les changements effectués en vitesse sont logiquement étendus au petit demi-fond (résultat vieux et yearlings réunis imposé par l'EPR et demande des lecteurs de reprendre le nombre de pigeons engagés par tout amateur classé). Pour les percevoir et les comprendre au mieux « Coulon Futé » rappelle le contexte sportif de chaque entente avant la publication des résultats.*

*Bonne saison à tous !*

## Dossier 1 : dimanche 5 mai

### Le décor : cinq lâchers effectués

Toury	beau, bonne visibilité, calme	Petit Club	8:15
Toury		Centre Charleroi	8:30
Toury		Renouveau	8:40
Toury		L'Ouest, Ath, Lessines	8:50
Toury		le Tournaisis	9:00

### PETIT DEMI-FOND : TOURY

- *Lâcher : 9h.*

### Le lâcher tournaisien

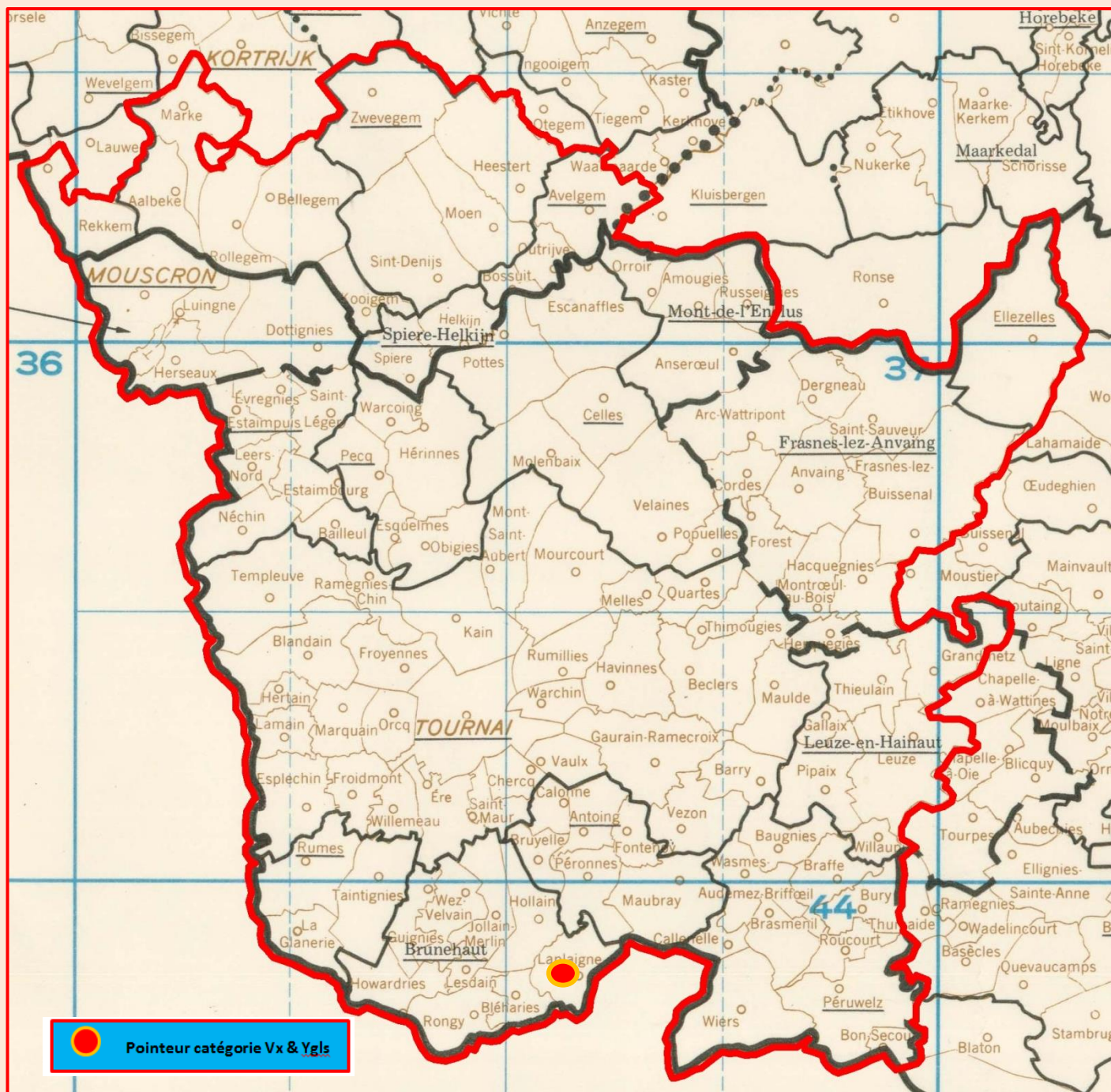
*Les trois groupements « Entente des VI », « Tournai » et « Dottignies-Néchin » définissent le lâcher tournaisien de petit demi-fond. Ils organisent des résultats généraux (vieux et yearlings réunis, vieux, yearlings) communs classés par trois. Les lettres A, B et C attribuées respectivement à l'« Entente des VI », « Tournai » et « Dottignies-Néchin » permettent d'identifier l'entente où l'amateur a engagé ses pigeons. Elles sont remplacées par un chiffre en cas de récurrence dans le classement. Le nombre suivant la lettre indique le contingent de l'amateur. Dans le cas du résultat vieux et yearlings réunis, les lettres V et Y usitées indiquent la catégorie du pigeon classé.*

**Des statistiques ne peuvent être uniquement établies qu'au niveau des doublages locaux. « Coulon Futé » les établira en fonction du contexte sportif hebdomadaire rencontré.**

*Une analyse sommaire :*

- *une discrète entrée en matière : 360 pigeons*
- *deux pointeurs locaux non repris dans les « tops 10 » et supprimer la 2<sup>ème</sup> ligne*
- *vieux majoritaires*
- *le pointeur général, un junior de Joseph Gahide, de Laplaigne .*

## Localisation du pointeur (carte 2018)



### Vieux et yearlings réunis : 360

1 Gahide Joseph, Laplaigne (Y-A-7), 281.996 km, 1151.23. 2 Henu Jean-Pierre, Warchin (V-B-6), 291.131 km, 1149.50. 3 Henu Jean-Pierre (V-2), 1149.20. 4 Gahide Joseoh (V-2), 1146.63. 5 Henu Jean-Pierre (V-3), 1144.23. 6 Pennequin Roger, Taintignies (Y-A-4), 282.398 km, 1135.43. 7 Henu Jean-Pierre (V-4), 1134.42. 8 Pipers Yvon, Tournai (V-B-10),

288.261 km, 1133.69. 9 Henu Jean-Pierre (5), 1132.58. 10 Van de Kerkhove Marcel, Vaulx (Y-A-12), 289.192 km, 1131.87...

Pointeur non repris dans le top :

15 Bride Roger, Molenbaix (V-C-12), 299.450 km, 1126.24

**Vieux : 193.** (résultat composé par « Coulon Futé »).

1 Henu Jean-Pierre, Warchin (B-6), 291.131 km, 1149.50. 2 Henu Jean-Pierre (2), 1149.20. 3 Gahide Joseph, Laplaigne (A-4), 281.996 km, 1146.63. 4 Henu Jean-Pierre (3), 1144.23. 5 Henu Jean-Pierre (4), 1134.42. 6 Pipers Yvon, Tournai (B-4), 288.261 km, 1133.69. 7 Henu Jean-Pierre (5), 1132.58 (vitesse de la plus rapide lanterne rouge).

Pointeur non repris dans le top :

Bride Roger, Molenbaix (C-9), 299.450 km, 1126.24

**Yearlings : 167.** (résultat composé par « Coulon Futé »).

1 Gahide Joseph, Laplaigne (A-3), 281.996 km, 1151.23. 2 Pennequin Roger, Taintignies (A-4), 282.398 km, 1135.43. 3 Van de Kerkhove Marcel, Vaulx (A-5), 289.192 km, 1131.87. 4 Van de Kerkhove Marcel (2), 1131.72. 5 Quintard Thomas, Kain (C-4), 291.298 km, 1120.80. 6 Francois Etienne, Gaurain (A-5), 291.816 km, 1117.28. 7 Bride Roger, Molenbaix (C-3), 299.450 km, 1116.58. 8 Bride Roger (2), 1116.51. 9 Willen Philippe, Pottes (C-9), 301.077 km, 1116.27. 10 Willen Philippe (2), 1109.14...

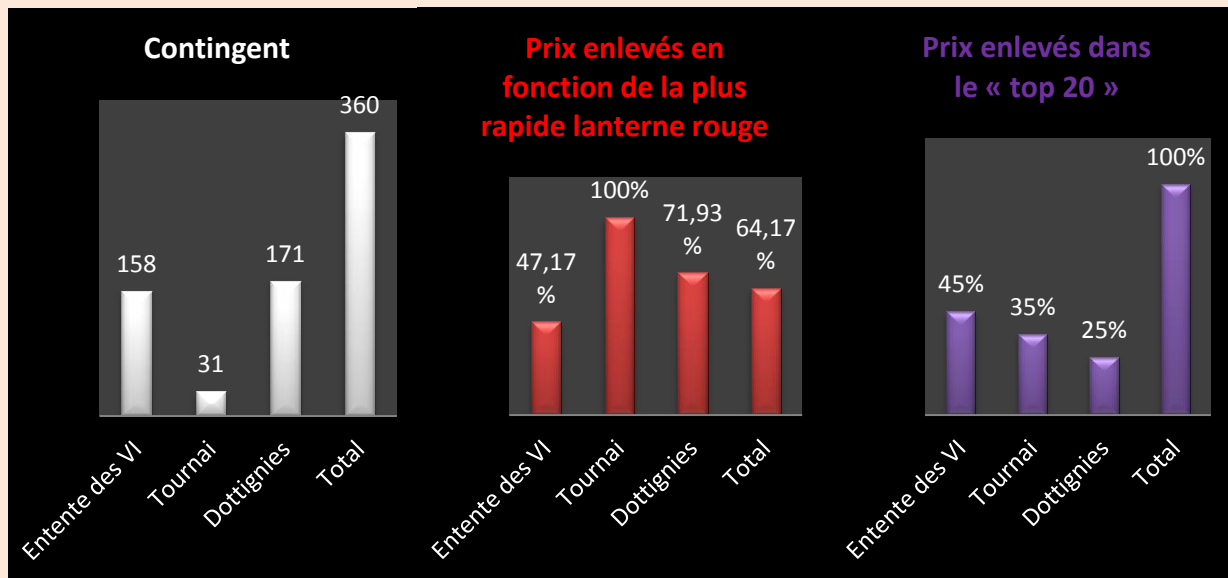
Pointeur non repris dans le top :

13 Pipers Yvon, Tournai (B-6), 288.261 km, 1102.33

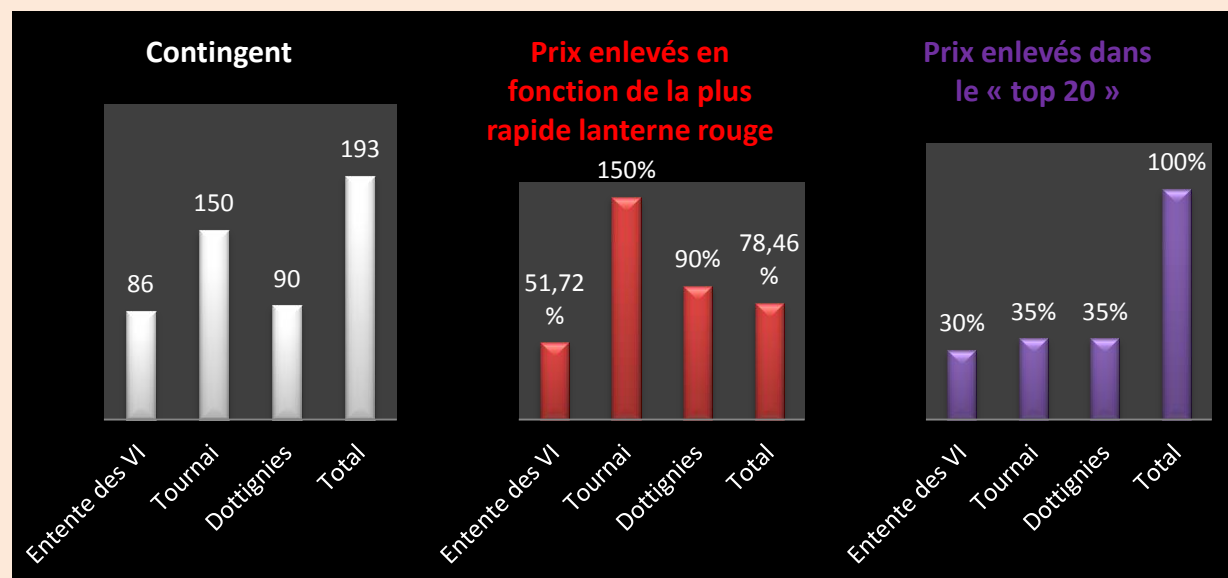
## Les statistiques des doublages

Le coin des statistiques - Classification par trois						
Vieux & juniors réunis	Contingent	Lanterne rouge	Prix enlevés en fonction de la plus rapide lanterne rouge		Prix enlevés dans le « top 20 »	
			Nombre	Pourcentage	Nombre	Pourcentage
Entente des VI	158	1014.49 *	25	47,17	9	45
Tournai	31	1046.82	11	100	7	35
Dottignies	171	1026.83 *	41	71,93	4	20
<b>Total</b>	<b>360</b>		<b>77</b>	<b>64,17</b>	<b>20</b>	<b>100</b>

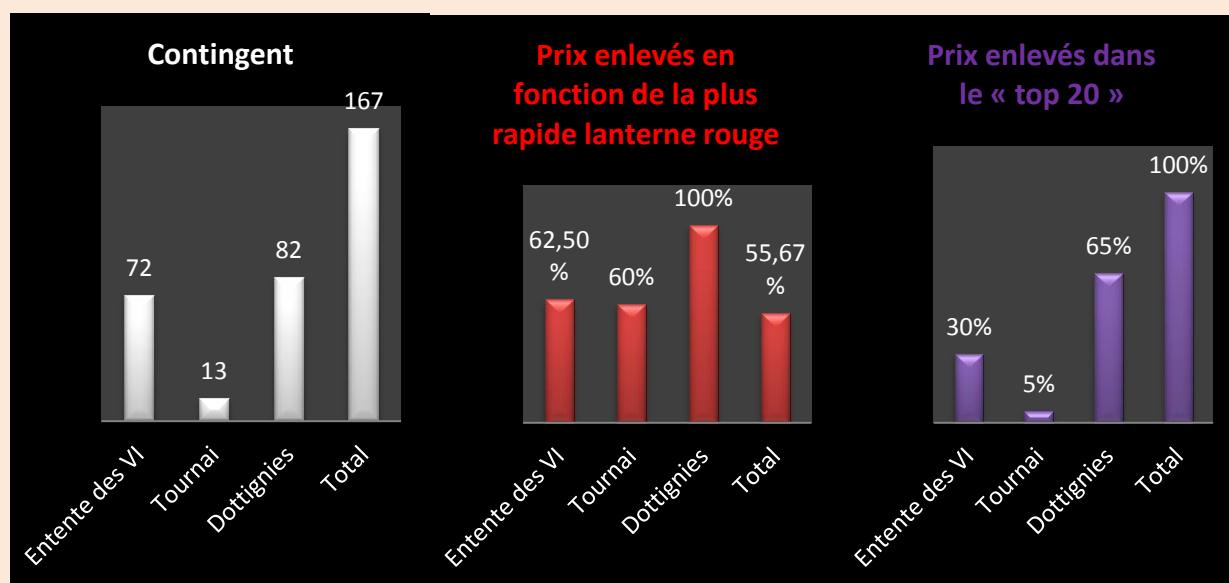
(\* : clôtures non réelles. A 1014.49, l'Entente des VI a distribué 44 des 53 prix. A 1026.83, Dottignies 52 des 57 prix.)



Le coin des statistiques - Classification par trois						
Vieux	Contingent	Lanterne rouge	Prix enlevés en fonction de la plus rapide lanterne rouge		Prix enlevés dans le « top 20 »	
			Nombre	Pourcentage	Nombre	Pourcentage
<b>Entente des VI</b>	86	1014.49	15	51,72	6	30
<b>Tournai</b>	18	1046.82	9	150	7	35
<b>Dottignies</b>	89	1042.23	27	90	7	35
<b>Total</b>	<b>193</b>		<b>51</b>	<b>78,46</b>	<b>20</b>	<b>100</b>



Le coin des statistiques - Classification par trois						
Juniors	Contingent	Lanterne rouge	Prix enlevés en fonction de la plus rapide lanterne rouge		Prix enlevés dans le « top 20 »	
			Nombre	Pourcentage	Nombre	Pourcentage
Entente des VI	72	967.42	15	62,50	6	30
Tournai	13	997.36	3	60	1	5
Dottignies	82	1014.17	28	100	13	65
<b>Total</b>	<b>167</b>		<b>46</b>	<b>55,67</b>	<b>20</b>	<b>100</b>



## PETIT DEMI-FOND : TOURY

- **Lâcher : 8h50.**

### Le lâcher athois

Les deux associations de vitesse Entente des V-Entente Frontalière-Entente de l'Ouest et Hunelle Dendre-Lessines-Le Sud définissent le lâcher athois de petit demi-fond. Ils organisent des résultats généraux (vieux et yearlings confondus, vieux, yearlings) communs classés par deux. Les vieux et les juniors alignés sur le concours « mixé » ne sont pas systématiquement « repris » dans le général vieux ou yearlings.

Des statistiques ne peuvent être établies qu'au niveau des doublages locaux. « Coulon Futé » les établira en fonction du contexte sportif hebdomadaire rencontré.

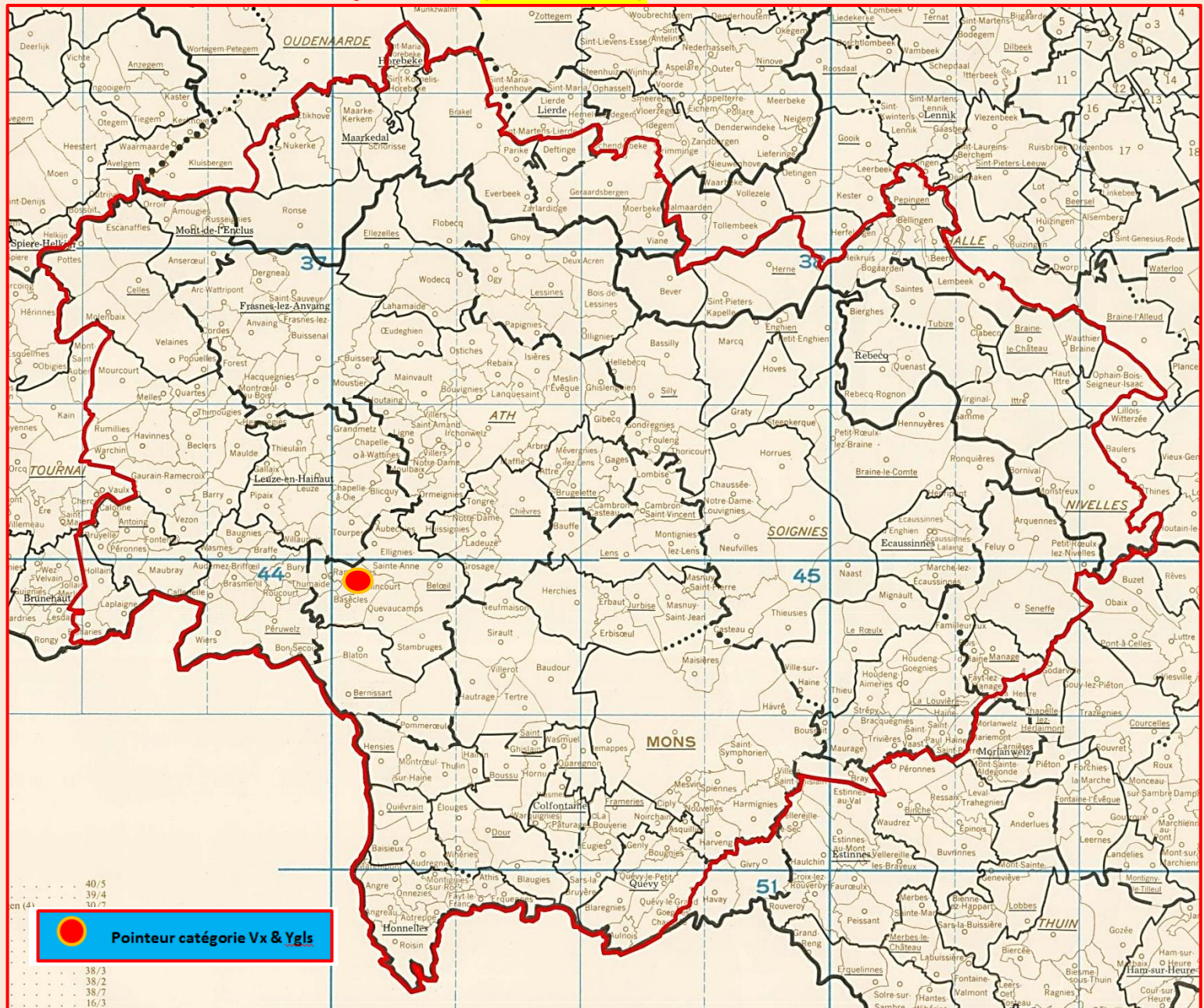
**Dans les résultats publiés, pour faciliter la compréhension, des annotations sont utilisées. La lettre V ou Y indique la catégorie du pigeon, le nombre qui la suit le total des engagés de l'amateur. Ce dernier est remplacé par un autre nombre en cas de récurrence dans les classements.**

*Une analyse sommaire :*

- un premier contingent engageant de 501 pigeons
- doublages généraux systématiques
- 80 % de vieux dans le top général
- 42 m/minute : l'écart entre les clôtures des catégories
- la palme de pointeur général à un vieux des **Leturcq-Duponchelle, de Wadelincourt**



## Localisation du pointeur (carte 2018)



**Vieux et yearlings réunis : 501.**

**1 Leturcq-Duponchelle, Wadelincourt (V-10), 289.599 km, 1168.20. 2 Dangreau Jean-Marc, Blaton (V-28), 286.667 km, 1166.89. 3 Dangreau Jean-Marc (V-2), 1165.94. 4 Degransart Serge, Pipaix (V-10), 292.734 km, 1158.34. 5 Defoort S-Titart A, Anvaing (Y-59), 301.377 km, 1157.82. 6 Fontaine P./F, Basècles (V-5), 287.675 km, 1155.38. 7 Fontaine P/F (V-2), 1155.07. 8 Degransart Serge (V-2), 1154.23. 9 Coppens Chris, Nederbrakel (V-21), 320.572 km, 1150.30. 10 Defoort S-Titart A (Y-2), 1148.99...**

**Lanterne rouge (par 3) : 1036.04.**



## Vieux : 312.

1 Leturcq-Duponchelle, Wadelincourt (2), 289.599 km, 1168.20. 2 Dangreau Jean-Marc (19), 286.667 km, 1166.89. 3 Dangreau Jean-Marc (2), 1165.94. 4 Degransart Serge, Pipaix (5), 292.734 km, 1158.34. 5 Fontaine P/F, Basècles (5), 287.675 km, 1155.38. 6 Fontaine P/F (2), 1155.07. 7 Degransart Serge (2), 1154.23. 8 Coppens Chris, Nederbrakel (9), 320.572 km, 1150.30. 9 Vandeputte Eric, Brasménil (3), 285.992 km, 1147.10. 10 Bastien P/F, Baisieux (54), 276.550 km, 1146.87...

**Lanterne rouge (par 3) : 1049.65.**

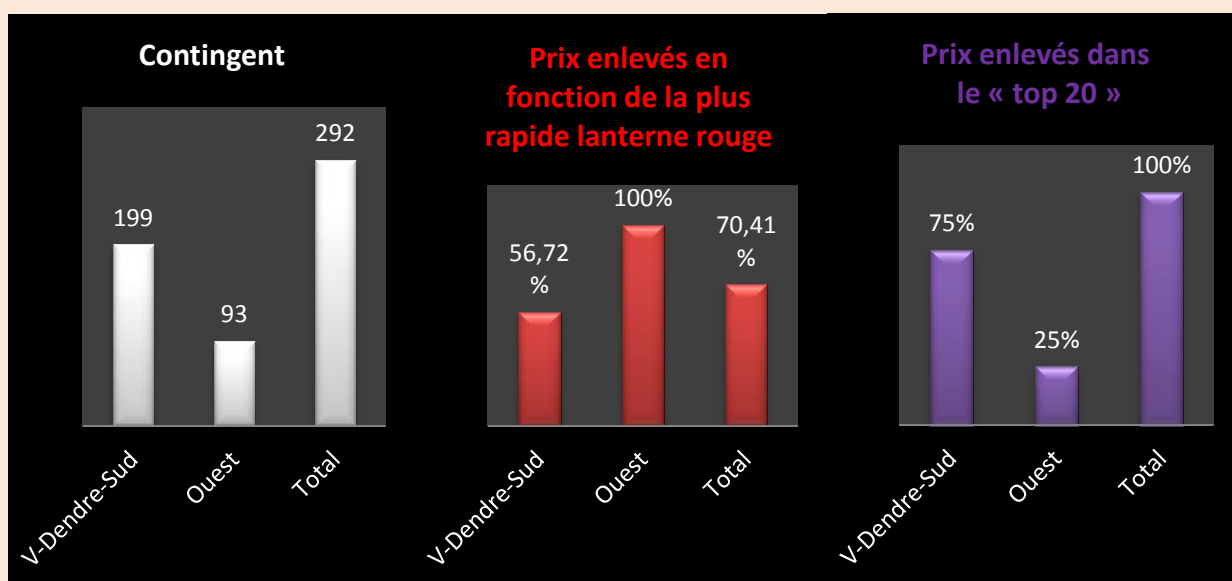
## Yearlings : 189.

1 Defoort S-Titart A, Anvaing (41), 301.377 km, 1157.82. 2 Defoort S-Titart A (2), 1148.99. 3 Vandeputte Eric, Brasménil (3), 285.992 km, 1146.49. 4 Dangreau Jean-Marc, Blaton (9), 286.667 km, 1140.96. 5 Desprez René, Arbre (5), 302.586 km, 1137.04. 6 De Geyter Pierre, Ogy (4), 312.944 km, 1135.43. 7 Leturcq-Duponchelle, Wadelincourt (8), 289.599 km, 1133.09. 8 Leturcq-Duponchelle (2), 1127.06. 9 Tonneau Manuel, Tourpes (6), 293.309 km, 1126.30. 10 Defoort S-Titart A (3), 1126.23...

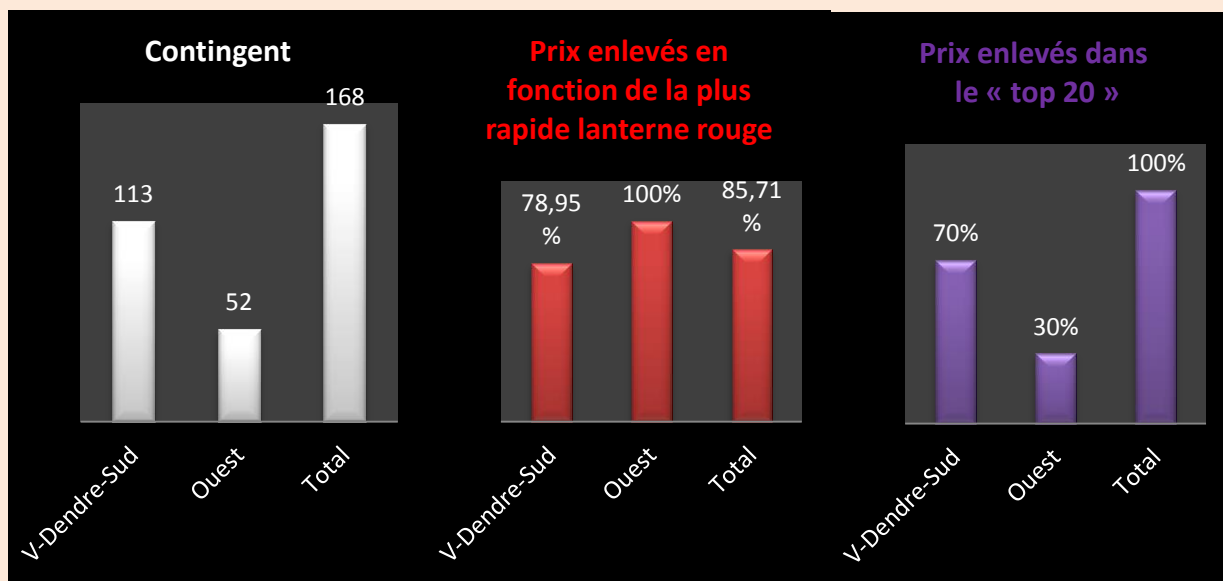
**Lanterne rouge (par 3) : 1007.34.**

## Les statistiques des doublages

Le coin des statistiques - Classification par trois						
Vieux & yearlings réunis	Contingent	Lanterne rouge	Prix enlevés en fonction de la plus rapide lanterne rouge		Prix enlevés dans le « top 20 »	
			Nombre	Pourcentage	Nombre	Pourcentage
V-Dendre-Sud	199	1020.71	38	56,72	15	75
Ouest	93	1070.87	31	100	5	25
<b>Total</b>	<b>292</b>		<b>69</b>	<b>70,41</b>	<b>20</b>	<b>100</b>



Le coin des statistiques - Classification par trois						
Vieux	Contingent	Lanterne rouge	Prix enlevés en fonction de la plus rapide lanterne rouge		Prix enlevés dans le « top 20 »	
			Nombre	Pourcentage	Nombre	Pourcentage
V-Dendre-Sud	113	1045.08	30	78,95	14	70
Ouest	52	1064.12	18	100	6	30
Total	168		48	85,71	20	100



Le coin des statistiques - Classification par trois						
Yearlings	Contingent	Lanterne rouge	Prix enlevés en fonction de la plus rapide lanterne rouge		Prix enlevés dans le « top 20 »	
			Nombre	Pourcentage	Nombre	Pourcentage
V-Dendre-Sud	86	976.06				
Ouest	Non organisé					
Total						

## PETIT DEMI-FOND : TOURY

- **Lâcher : 8h40.**

### Le lâcher montois

« L'Avenir » constitue le lâcher montois. Des statistiques ne peuvent pas être établies. Pour faciliter la compréhension des résultats publiés, des annotations sont utilisées. Ainsi, la lettre V ou Y usitée indique la catégorie du pigeon, le nombre qui la suit le contingent engagé par l'amateur. Ce nombre est remplacé par un autre en cas de récurrence dans les classements.

*Une analyse sommaire :*

- un contingent d'entrée en matière : 450 pigeons
- juniors majoritaires
- podium général à l'actif de juniors
- seulement trois juniors à plus de 1200 m
- la palme de pointeur général à **Kevin Saudoyer, de Tertre**, auteur de deux palmes et de deux podiums complets.



**Vieux et yearlings réunis : 450.**

1 Saudoyer Kevin, Tertre (Y-78), 286.223 km, 1208.96. 2 Saudoyer Kevin (Y-2), 1208.79. 3 Saudoyer Kevin (Y-3), 1208.62. 4 Saudoyer Kevin (Y-4), 1199.50. 5 Rubais Johan & J, Ecaussines (V-19), 311.008 km, 1182.61. 6 Tomasi Serge, Hainin (V-7), 282.849 km, 1173.17. 7 Saudoyer Kevin (V-5), 1172.72. 8 Saudoyer Kevin (V-6), 1172.48. 9 Saudoyer Kevin (V-7), 1172.24. 10 Cirier-Ruelle, Sirault (V-29), 290.219 km, 1171.57...

**Lanterne rouge (par 3) : 1074.20.**

**Vieux : 219.**

**1 Rubais Johan & J, Ecaussines** (12), 311.008 km, 1182.61. 2 Tomasi Serge, Hainin (4), 282.849 km, 1173.17. 3 Saudoyer Kevin, Tertre (31), 286.223 km, 1172.72. 4 Saudoyer Kevin (2), 1172.48. 5 Saudoyer Kevin (3), 1172.24. 6 Cirier-Ruelle, Sirault (17), 290.219 km, 1171.57. 7 Canion-Sobkowiak, Wasmes (13), 285.718 km, 1171.54. 8 Tomasi Serge (2), 1171.06. 9 Scaccheti Maric, Hornu (6), 286.299 km, 1170.16. 10 Tomasi Serge (3), 1169.85...

**Lanterne rouge (par 3) : 1098.66.**

### **Yearlings : 231.**

**1 Saudoyer Kevin, Tertre** (47), 286.223 km, 1208.96. 2 Saudoyer Kevin (2), 1208.79. 3 Saudoyer Kevin (3), 1208.62. 4 Saudoyer Kevin (4), 1199.50. 5 Cirier-Ruelle, Sirault (12), 290.219 km, 1170.70. 6 Capelle Marc, Baudour (20), 289.983 km, 1166.85. 7 Saudoyer Kevin (5), 1161.93. 8 Saudoyer Kevin (6), 1161.06. 9 Cirier-Ruelle (2), 1159.70. 10 Cirier-Ruelle (3), 1158.39...

**Lanterne rouge (par 3) : 1056.04.**