

Dossier du 3 avril : Niergnies

- ✓ Pour les trois groupements du Tournaisis, deux lâchers distincts ont été entérinés en petite-vitesse.


Dottignies : 11 h 10.

L'association Dottignies-Néchin dispose d'un lâcher protégé. Les résultats par trois des « tops 10 » des différentes catégories qu'elle organise sont repris ci-dessous. Ils sont agrémentés d'une analyse sommaire et d'une carte permettant de cerner au mieux le déroulement de l'épreuve.

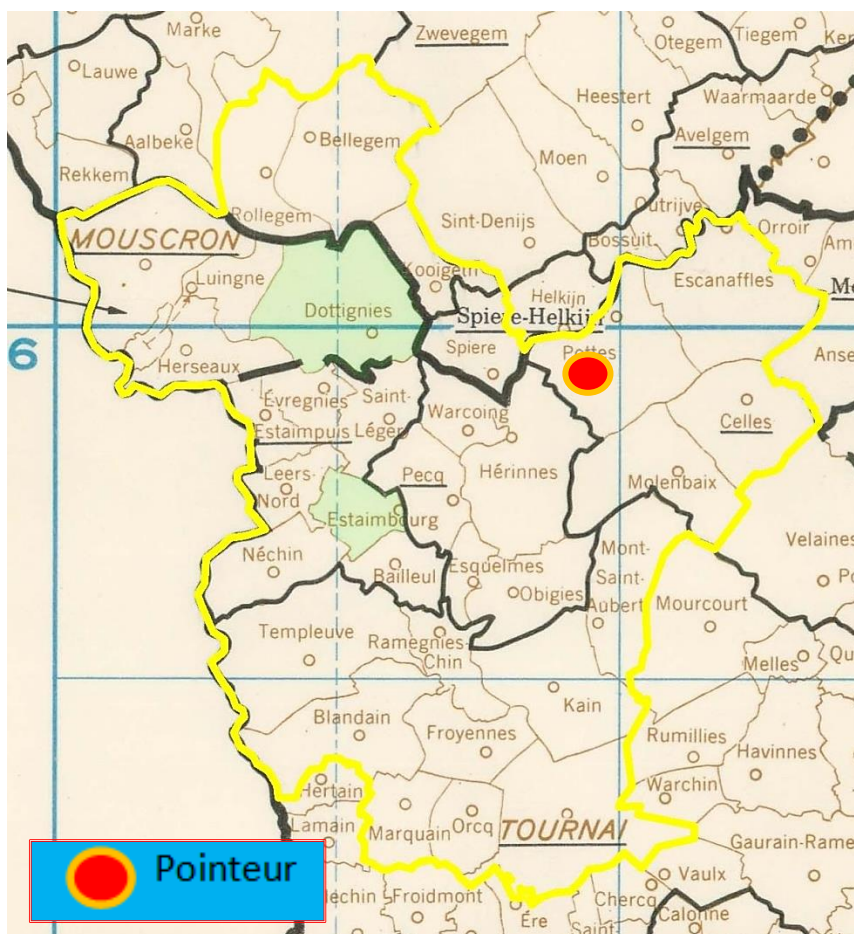
Un code de lecture est d'application pour percevoir les différentes données notifiées entre parenthèses après le nom de chaque classé. Les lettres V (vieux), Y (yearling) ou P (pigeonneau) indiquent la catégorie d'âge du pigeon auteur du vol. Le nombre suivant chacune de ces lettres dévoile soit le total de pigeons engagés par l'amateur, soit le quorum de prix en cas de récurrence de l'amateur.

Une analyse sommaire :

- un premier contingent plein d'espoir
- deux juniors et un vieux sur le podium de vol inaugural de la saison
- la clôture des juniors la plus rapide des trois
- **Philippe Willen, de Pottes, pointeur.**



Localisation du pointeur



Vieux & juniors : 196.

1 Willen Philippe, Pottes (Y-25), 65.497 km, 956.39. 2 Libon Jean-Claude, Mouscron (Y-9), 68.238 km, 949.50. 3 Libon Jean-Claude (V-2), 947.31. 4 Depraetere-Decock, Dottignies (Y-19), 65.200 km, 946.52. 5 Nuyttens-Vandemoortele, Mouscron (V-12), 66.978 km, 927.45. 6 Nuyttens-Vandemoortele (V-2), 927.24. 7 Nuyttens-Vandemoortele (Y-3), 927,24. 8 Nuyttens-Vandemoortele (Y-4), 925.96. 9 Desmet-Bossut, Pecq (V-10), 61.968 km, 919.17. 10 Prevost-Vlamynck, Dottignies (V-17), 65.004 km, 917.27...

Lanterne rouge (par 3) : 812.80.

Vieux : 111.

1 Libon Jean-Claude, Mouscron (6), 68.238 km, 947.31. 2 Nuyttens-Vandemoortele, Mouscron (8), 66.978 km, 927.45. 3 Nuyttens-Vandemoortele (2), 927.24. 4 Desmet-Bossut, Pecq (5), 61.968 km, 919.17. 5 Prevost-Vlamynck, Dottignies (7), 65.004 km, 917.27. 6 Nuyttens-Vandemoortele (3), 915.83. 7 Bateur Jean-Paul, Estaimbourg (15), 60.450 km, 894.89. 8 Depraetere-Decock, Dottignies (17), 65.200 km, 894.78. 9 Depraetere-Decock (2), 886.27. 10 Depraetere-Decock (3), 884.26...

Lanterne rouge (par 3) : 803.52.

Juniors : 85.

1 Willen Philippe, Pottes (10), 65.497 km, 956.39. 2 Libon Jean-Claude, Mouscron (3), 68.238 km, 949.50. 3 Depraetere-Decock, Dottignies (5), 65.200 km, 946.52. 4 Nuyttens-Vandemoortele, Mouscron (4), 66.978 km, 927.24. 5 Nuyttens-Vandemoortele (2), 925.96. 6 Liets Jean-Claude, Evregnies (9), 64.388 km, 904.11. 7 Prevost-Vlamynck, Dottignies (10), 65.004 km, 886.82. 8 Libon Jean-Claude (2), 885.63. 9 Batteur Jean-Paul, Estaimbourg (7), 60.450 km, 872.29. 10 Desmet-Bossut, Pecq (5), 61.968 km, 870.33...

Lanterne rouge (par 3) : 828.31.

Entente des VI-Tournai : 11 h 20.

L'Entente des VI et Tournai relèvent d'un même lâcher. N'organisant pas de jeu commun par trois, « Coulon Futé » établit un résultat exclusif les concernant. Des statistiques, calculées en fonction de la plus rapide clôture, sont ensuite calculées pour cerner l'impact de chacun de ces deux groupements sur le déroulement de l'épreuve. Les différents « tops 20 » sont agrémentés d'une analyse sommaire et d'une carte permettant de concrétiser au mieux le déroulement de l'épreuve.

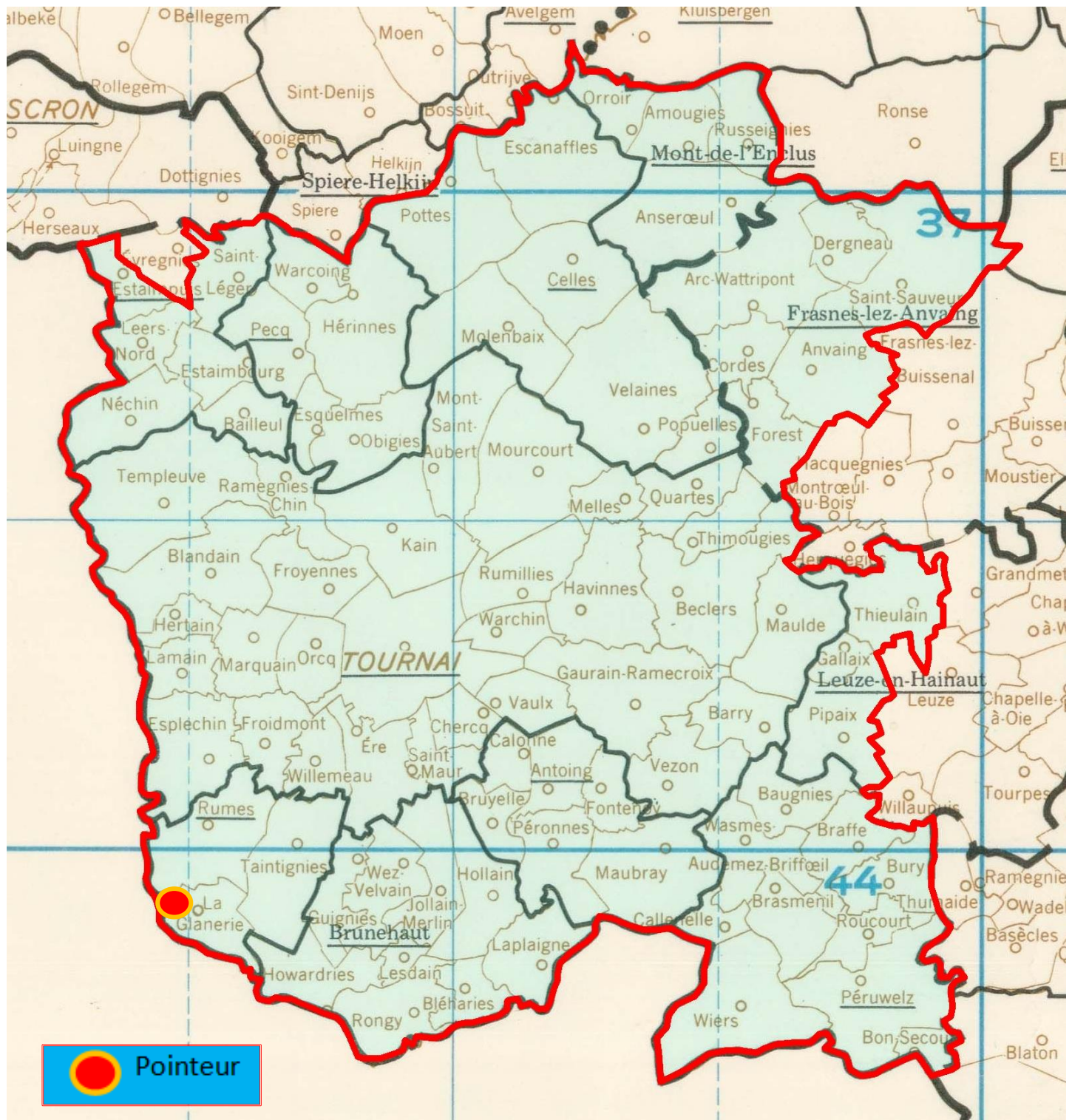
Un code de lecture est d'application pour percevoir les différentes données notifiées entre parenthèses après le nom de chaque classé. La lettre B désigne un amateur de l'Entente des VI, la lettre C un de Tournai. Par contre les lettres V (vieux), Y (yearling) ou P (pigeonneau) indiquent la catégorie d'âge du pigeon auteur du vol. Le nombre suivant ces lettres dévoile soit le total de pigeons engagés de l'amateur, soit le quorum de prix en cas de récurrence de l'amateur.

Une analyse sommaire :

- juniors de loin majoritaires dans le premier contingent 2021.
- sept vieux et trois juniors à plus de 1000 m
- gain et perte d'usage pour les clôtures des VI et pour un seul pigeon à Tournai
- Francis Dorchies, de La Glanerie, auteur du « top 5 » complet du vol.



Localisation du pointeur

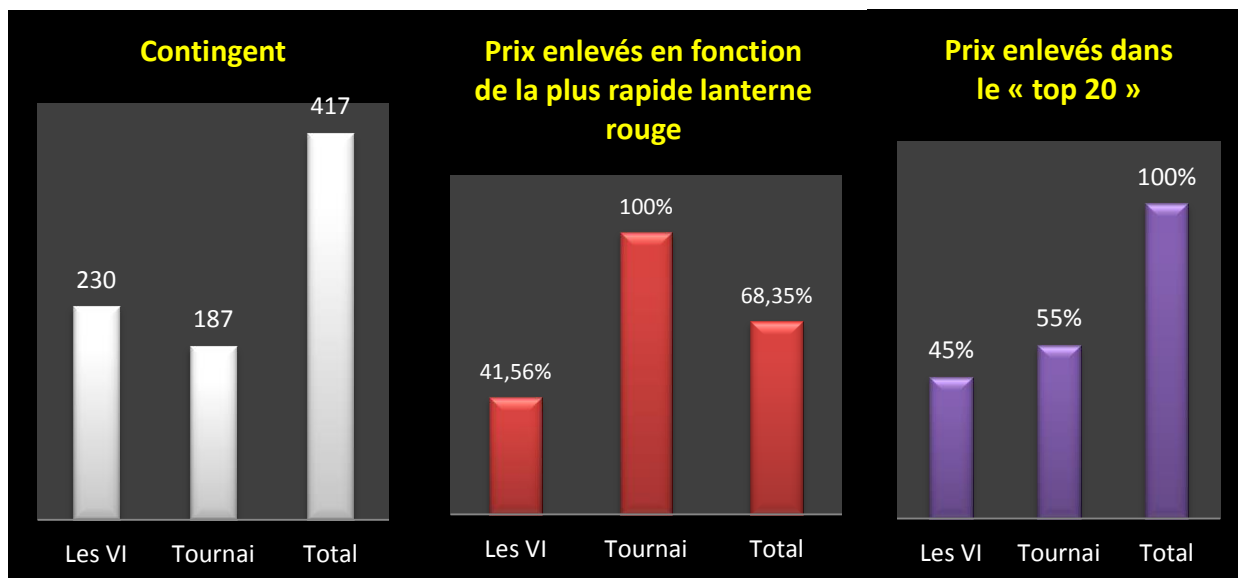


Vieux & juniors : 417.

1 Dorchies Francis, La Glanerie (B-V-13), 44.180 km, 1075.37. 2 Dorchies Francis (V-2), 1074.50. 3 Dorchies Francis (V-3), 1074.06. 4 Dorchies Francis (V-4), 1074.06. 5 Dorchies Francis (V-5), 1046.09. 6 Bataille-Gheis, Tournai (C-Y-52), 53.837 km, 1018.67. 7 Berte Alain, Taintignies (B-V-12), 46.012 km, 1014.22. 8 Francois Etienne, Gaurain (B-Y-14), 54.190 km, 1013.58. 9 Bataille-Gheis (Y-2),

1013.56. 10 Pipers Yvon, Tournai (C-V-12), 1008.49. 11 Dierickx Luc, Mont-Saint-Aubert (C-Y-11), 59.124 km, 993.43. 12 Dierickx Luc (Y-2), 992.04. 13 Dierickx Luc (Y-3), 975.13. 14 Terryn-Brasseur, Mourcourt (C-V-18), 57.054 km, 969.23. 15 Terryn-Brasseur (Y-2), 959.99. 16 Francois Etienne (Y-2), 954.04. 17 Lefebvre Emile, Antoing (B-V-15), 49.820 km, 952.27. 18 Bohez Raphaël, Mont-Saint-Aubert (C-V-8), 60.436 km, 948.26. 19 Dierickx Luc (V-4), 944.49. 20 Callens Patrick, Mont-Saint-Aubert (C-Y-12), 60.977 km, 943.67...

Le coin des statistiques - Classification par trois						
Vieux & juniors	Contingent	Lanterne rouge	Prix enlevés en fonction de la plus rapide lanterne rouge		Prix enlevés dans le « top 20 »	
			Nombre	Pourcentage	Nombre	Pourcentage
Les VI	230	GP	32	41,56	9	45
Tournai	187	834.11	63	100	11	55
Total	417		95	68,35	20	100

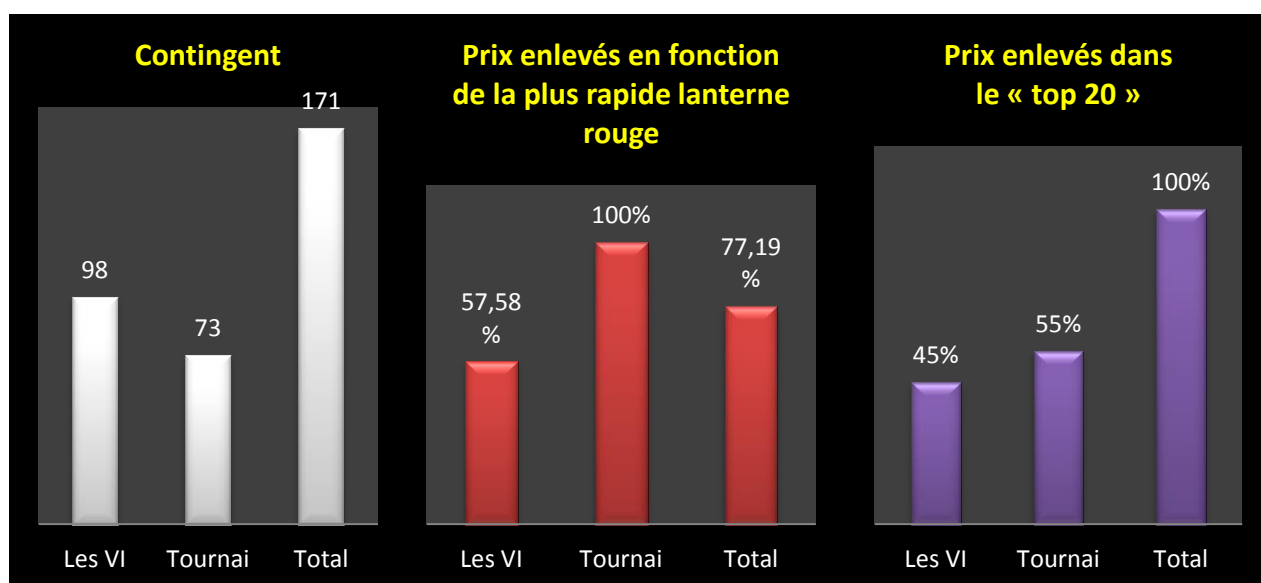


Vieux : 171.

1 **Dorchies Francis, La Glanerie** (B-13), 44.180 km, 1075.37. 2 **Dorchies Francis** (2), 1074.50. 3 **Dorchies Francis** (3), 1074.06. 4 **Dorchies Francis** (4), 1074.06. 5 **Dorchies Francis** (5), 1046.09. 6 **Berte Alain, Taintignies** (B-5), 46.012 km, 1014.22. 7 **Pipers Yvon, Tournai** (C-5), 51.936 km, 1008.49. 8 **Terryn-Brasseur, Mourcourt** (C-7), 57.054 km, 969.23. 9 **Lefevre Emile, Antoing** (B-6), 49.820 km, 952.27. 10 **Bohez Raphaël, Mont-Saint-Aubert** (C-6), 60.436 km, 948.26. 11 **Dierickx Luc, Mont-Saint-Aubert** (C-4), 59.124 km, 944.49. 12 **Terryn-Brasseur** (2), 941.51. 13 **Bourdon Jean-Marie, Kain** (C-2), 54.716 km, 932.42. 14 **Bataille-Gheis, Tournai** (C-24), 53.837 km, 929.82. 15 **Francois Etienne, Gaurain** (B-4), 54.190 km, 929.23. 16 **Bohez Raphaël** (2), 925.74. 17 **Lefebvre Luc, Celles** (C-2), 63.420 km, 924.71. 18 **Lefevre Emile** (2), 922.87. 19 **Bohez Raphaël** (3), 922.21. 20 **Bataille-Gheis** (2), 914.29...

Le coin des statistiques - Classification par trois

Vieux	Contingent	Lanterne rouge	Prix enlevés en fonction de la plus rapide lanterne rouge		Prix enlevés dans le « top 20 »	
			Nombre	Pourcentage	Nombre	Pourcentage
Les VI	98	GP	19	57,58	9	45
Tournai	73	844.94	25	100	11	55
Total	171		44	77,19	20	100

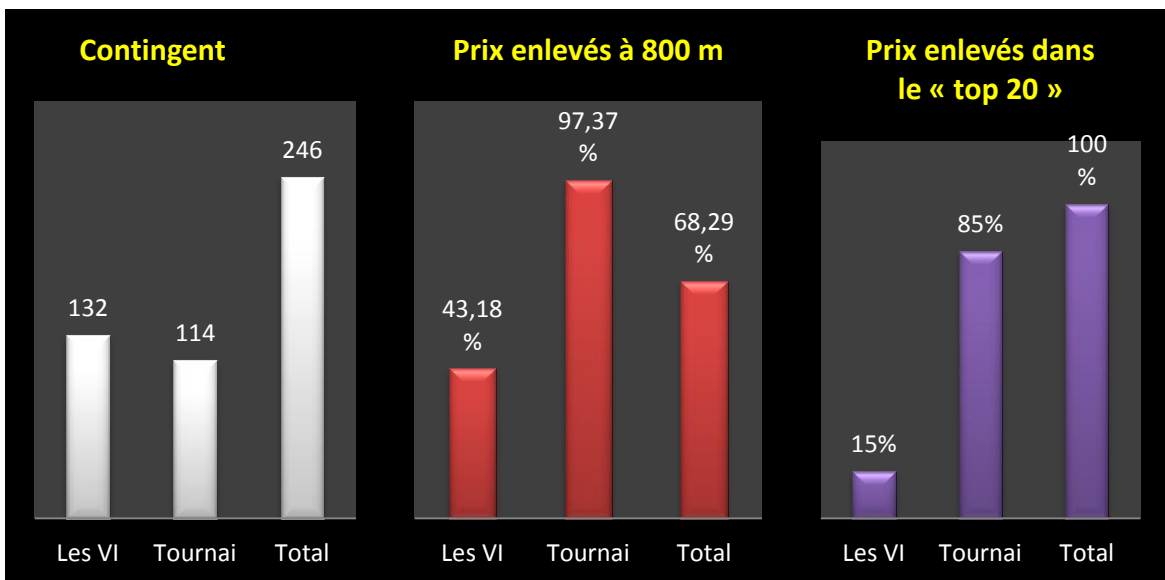


Juniors : 246.

1 Bataille-Gheis, Tournai (C-28), 53.837 km, 1018.67. 2 Bataille-Gheis (2), 1013.56. 3 Francois Etienne, Gaurain (B-10), 54.190 km, 1013.52. 4 Dierickx Luc, Mont-Saint-Aubert (C-7), 59.124 km, 993.43. 5 Dierickx Luc (2), 992.04. 6 Dierickx Luc (3), 975.13. 7 Terryn-Brasseur, Mourcourt (C-11), 57.054 km, 959.99. 8 Francois Etienne (2), 954.04. 9 Callens Patrick, Mont-Saint-Aubert (C-7), 60.977 km, 943.67. 10 Maroy Christophe, Pottes (C-7), 65.911 km, 933.60. 11 Bataille-Gheis (3), 931.97. 12 Francois Etienne (3), 927.64. 13 Terryn-Brasseur (2), 923.22. 14 Bataille-Gheis (4), 919.76. 15 Dierickx Luc (4), 917.14. 16 Dierickx Luc (5), 916.67. 17 Callens Patrick (2), 915.79. 18 Lefebvre Luc, Celles (C-10), 63.420 km, 914.05. 19 Terryn-Brasseur (3), 909.49. 20 Lefevre Luc (2), 898.51...

Le coin des statistiques - Classification par trois

Juniors	Contingent	Lanterne rouge	Prix enlevés à 800 m		Prix enlevés dans le « top 20 »	
			Nombre	Pourcentage	Nombre	Pourcentage
Les VI	132	GP	19	43,18	3	15
Tournai	114	GP	37	97,37	17	85
Total	246		56	68,29	20	100



- ✓ Deux lâchers distincts ont été entérinés en petite-vitesse pour les régions d'Ath et de Lessines. Ils sont réservés aux ailes créées lors de l'AG statutaire de 2016.

Aile gauche athoise : 11 h 30.

L'association Ouest-Les V-Frontalière organise une épreuve générale parfois assortie de trois doublages. Les résultats par deux des « tops 10 » des différentes catégories qu'elle organise sont repris ci-dessous. Ils sont agrémentés d'une analyse sommaire et d'une carte permettant de concrétiser au mieux le déroulement de l'épreuve.

Un code de lecture est d'application pour percevoir les différentes données notifiées entre parenthèses après le nom de chaque classé. Les lettres V (vieux), Y (yearling) ou P (pigeonneau) indiquent la catégorie d'âge du pigeon auteur du vol. Le nombre suivant chacune de ces lettres dévoile soit le total de pigeons engagés de l'amateur, soit le quorum de prix en cas de récurrence de l'amateur.

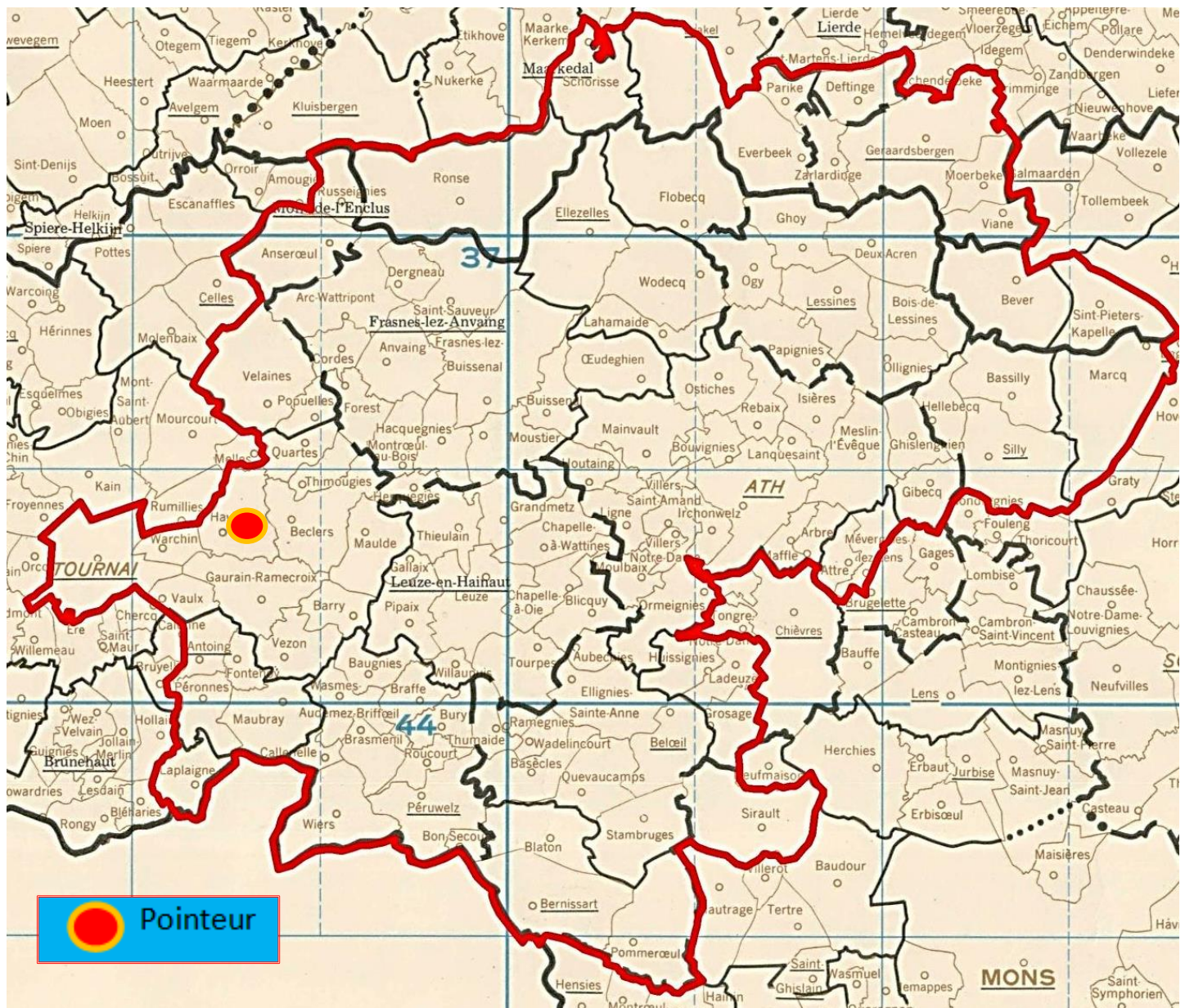
Les statistiques établies portent sur les doublages Les V et Ouest.

Une analyse sommaire :

- un premier contingent intéressant
- 18 pigeons (10 vieux et 8 juniors) à 1000 m de moyenne
- 208 pigeons classés à plus de 800 m
- **José & Gustave Goemaere, d'Havannes, annoncent la couleur.**



Localisation du pointeur



Vieux & juniors : 638.

1 Goemaere José & Gustave, Havinnes (Y-63), 54.522 km, 1046.25. 2 Goemaere José & Gustave (V-2), 1045.25. 3 Goemaere José & Gustave (V-3), 1042.25. 4 Goemaere José & Gustave (V-4), 1038.91. 5 Goemaere José & Gustave (V-5), 1021.07. 6 Goemaere José & Gustave (V-6), 1020.43. 7 Goemaere José & Gustave (Y-7), 1020.11. 8 Goemaere José & Gustave, (Y-8), 1015.0552. 9 Leturcq-Duponchelle, Wadelincourt (Y-35), 51.920 km, 1015.0538. 10 Vandeputte Eric, Brasménil (Y-30), 48.032 km, 1014.68...

Lanterne rouge (par 2) : GP (12.58.57).

Le coin des statistiques - Classification par deux						
Vieux & Juniors Doublages	Contingent	Lanterne rouge	Prix enlevés en fonction de la plus rapide lanterne rouge		Prix enlevés dans le « top 20 »	
			Nombre	Pourcentage	Nombre	Pourcentage
Les V	227	13.02.52				
Ouest						
Total					20	100

Juniors : 340.

1 Goemaere José & Gustave, Havinnes (30), 54.522 km, 1046.25. 2 Goemaere José & Gustave (2), 1020.11. 3 Goemaere José & Gustave (3), 1015.0552. 4 Leturcq-Duponchelle, Wadelincourt (20), 51.920 km, 1015.0538. 5 Vandeputte Eric, Brasménil (17), 48.032 km, 1014.68. 6 Leturcq-Duponchelle (2), 1012.08. 7 Francois Jean-Claude, Thumaide (19), 51.319 km, 1008.29. 8 Spaerkeer Claude, Wiers (8), 45.625 km, 1003.77. 9 Goemaere José & Gustave (4), 997.11. 10 Goemaere José & Gustave (5), 996.50.

Lanterne rouge (par 2) : GP (13.04.26).

Le coin des statistiques - Classification par deux						
Juniors Doublages	Contingent	Lanterne rouge	Prix enlevés en fonction de la plus rapide lanterne rouge		Prix enlevés dans le « top 20 »	
			Nombre	Pourcentage	Nombre	Pourcentage
Les V	117	13.07.17				
Ouest						
Total					20	100

Aile droite athoise : 11 h 40.

L'association Hunelle Dendre-Le Ramier du Sud organise une épreuve générale assortie de trois doublages. Les résultats par deux des « tops 10 » des différentes catégories qu'elle organise sont repris ci-dessous. Ils sont agrémentés d'une analyse sommaire et d'une carte permettant de concrétiser au mieux le déroulement de l'épreuve.

Un code de lecture est d'application pour percevoir les différentes données notifiées entre parenthèses après le nom de chaque classé. Les lettres V (vieux), Y (yearling) ou P (pigeonneau) indiquent la catégorie d'âge du pigeon auteur du vol. Le nombre suivant chacune de ces lettres dévoile soit le total de pigeons engagés par l'amateur, soit le quorum de prix en cas de récidive de l'amateur.

Les statistiques établies portent sur les doublages Ath, Lessines et Sud.

Une analyse sommaire :

- *vieux en légère infériorité dans le contingent d'ouverture*
- *un quart du concours classé à plus de 800 m*
- *6 pigeons (3 vieux et 3 juniors) ont tenu la moyenne de 1000 m*
- *les Leturcq-Duponchelle, de Wadelincourt, pointeurs.*

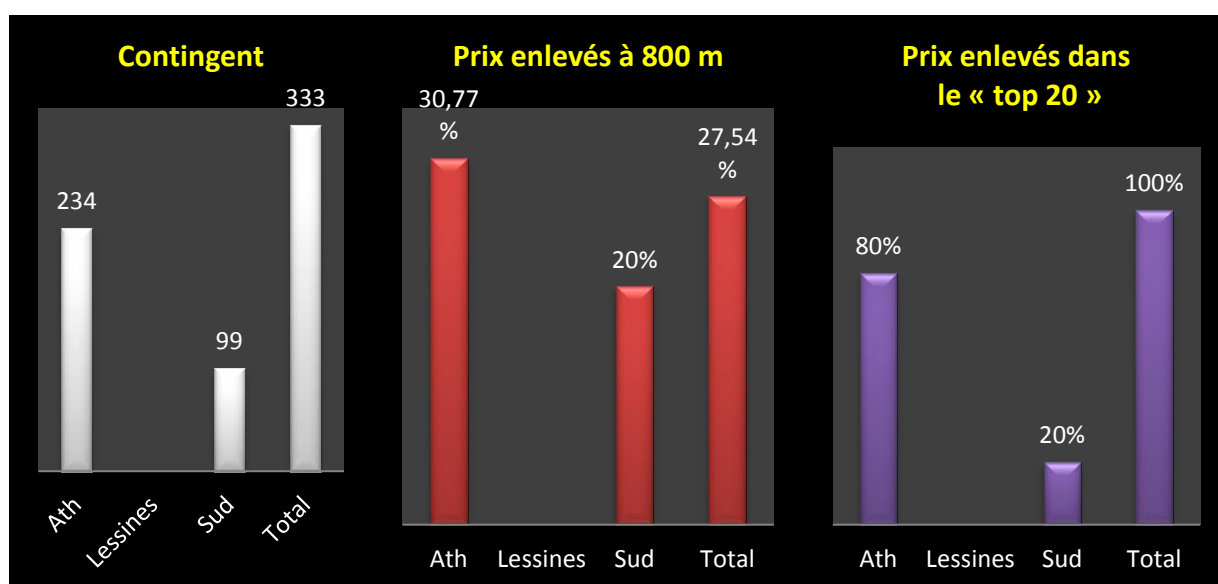


Vieux & juniors : 374.

1 Leturcq-Duponchelle, Wadelincourt (V-8), 51.920 km, 1039.78. 2 Leturcq-Duponchelle (Y-2), 1038.05. 3 Dath Jean, Huissignies (Y-4), 58.564 km, 1028.34. 4 Leturcq-Duponchelle (Y-3), 1026.76. 5 Danneau Réginald, Stambruges (V-18), 51.979 km, 1022.80. 6 Leturcq-Duponchelle (V-4), 1010.11. 7 Dath Jean (V-2), 990.09. 8 Danneau Réginald (V-2), 987.19. 9 Beth Stéphanie, Brugelette (V-23), 66.274 km, 974.14. 10 Delhez Aurore, Lessines (Y-18), 75.179 km, 974.03...

Lanterne rouge (par 2) : GP (13.34.17).

Le coin des statistiques - Classification par deux						
Vieux & Juniors	Contingent	Lanterne rouge	Prix enlevés à 800 m		Prix enlevés dans le « top 20 »	
			Nombre	Pourcentage	Nombre	Pourcentage
Doublages						
Ath	234	13.36.05	36	30,77	16	80
Lessines	-	-	-	-	-	-
Sud	99	13.24.46	10	20	4	20
Total	333		46	27,54	20	100

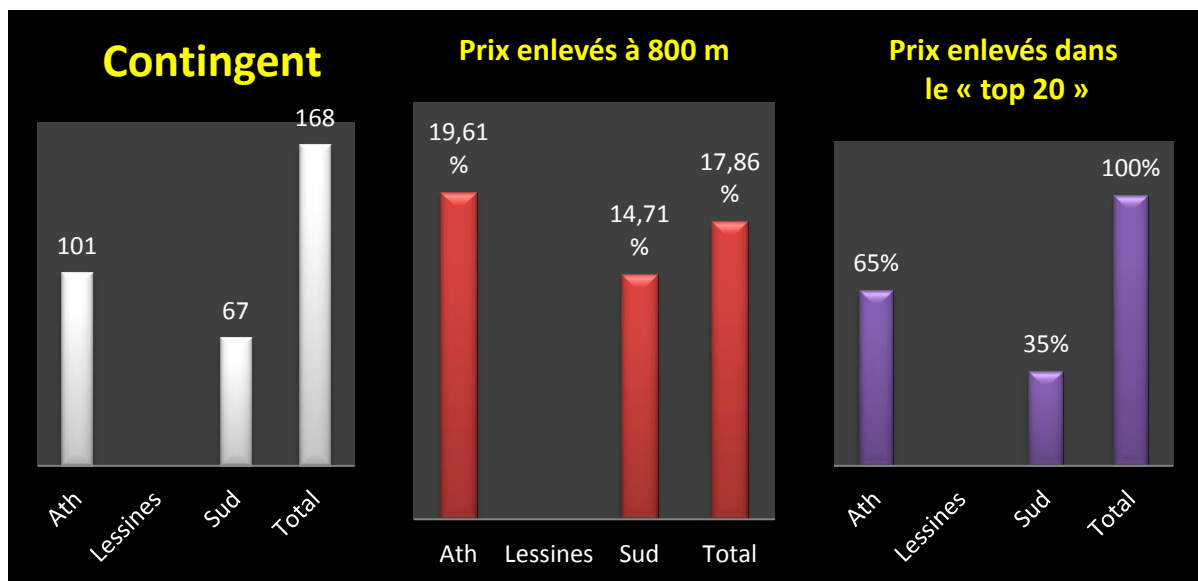


Juniors : 199.

1 Leturcq-Duponchelle, Wadelincourt (4), 51.920 km, 1038.05. 2 Dath Jean, Huissignies (2), 58.564 km, 1028.34. 3 Leturcq-Duponchelle (2), 1026.76. 4 Delhez Aurore, Lessines (18), 75.179 km, 974.03. 5 Van Houcke Roland, Stambruges (8), 50.811 km, 965.07. 6 Vercoüter Bernard, Grosage (6), 56.619 km, 956.94. 7 Broquet Francis, Ormeignies (21), 61.982 km, 949.91. 8 Vercoüter Bernard (2), 919.88. 9 Dumont Bernard, Blaton (16), 49.021 km, 882.06. 10 Dumont Bernard (2), 838.70...

Lanterne rouge (par 2) : GP (13.56.32).

Le coin des statistiques - Classification par deux						
Juniors Doublages	Contingent	Lanterne rouge	Prix enlevés à 800 m		Prix enlevés dans le « top 20 »	
			Nombre	Pourcentage	Nombre	Pourcentage
Ath	101	14.01.48	10	19,61	13	65
Lessines	-	-	-	-	-	-
Sud	67	13.31.14	5	14,71	7	35
Total	168		15	17,86	20	100



✓ Un seul lâcher a été entériné en petite-vitesse en région de Mons.

Mons : 11 h 50.

Le Renouveau montois associé à la société de Bierghes en Brabant wallon organise une épreuve générale assortie de trois doublages, La Collégiale, L'Espoir, Bierghes. Les résultats par trois des « tops 10 » des différentes catégories organisées sont repris ci-dessous. Ils sont agrémentés d'une analyse sommaire et d'une carte permettant de concrétiser au mieux le déroulement de l'épreuve.

Un code de lecture est d'application pour percevoir les différentes données notifiées entre parenthèses après le nom de chaque classé. Les lettres V (vieux), Y (yearling) ou P (pigeonneau) indiquent la catégorie d'âge du pigeon auteur du vol. Le nombre suivant chacune de ces lettres dévoile soit le total de pigeons engagés par l'amateur, soit le quorum de prix en cas de récurrence de l'amateur.

Les statistiques établies portent sur les doublages précités.

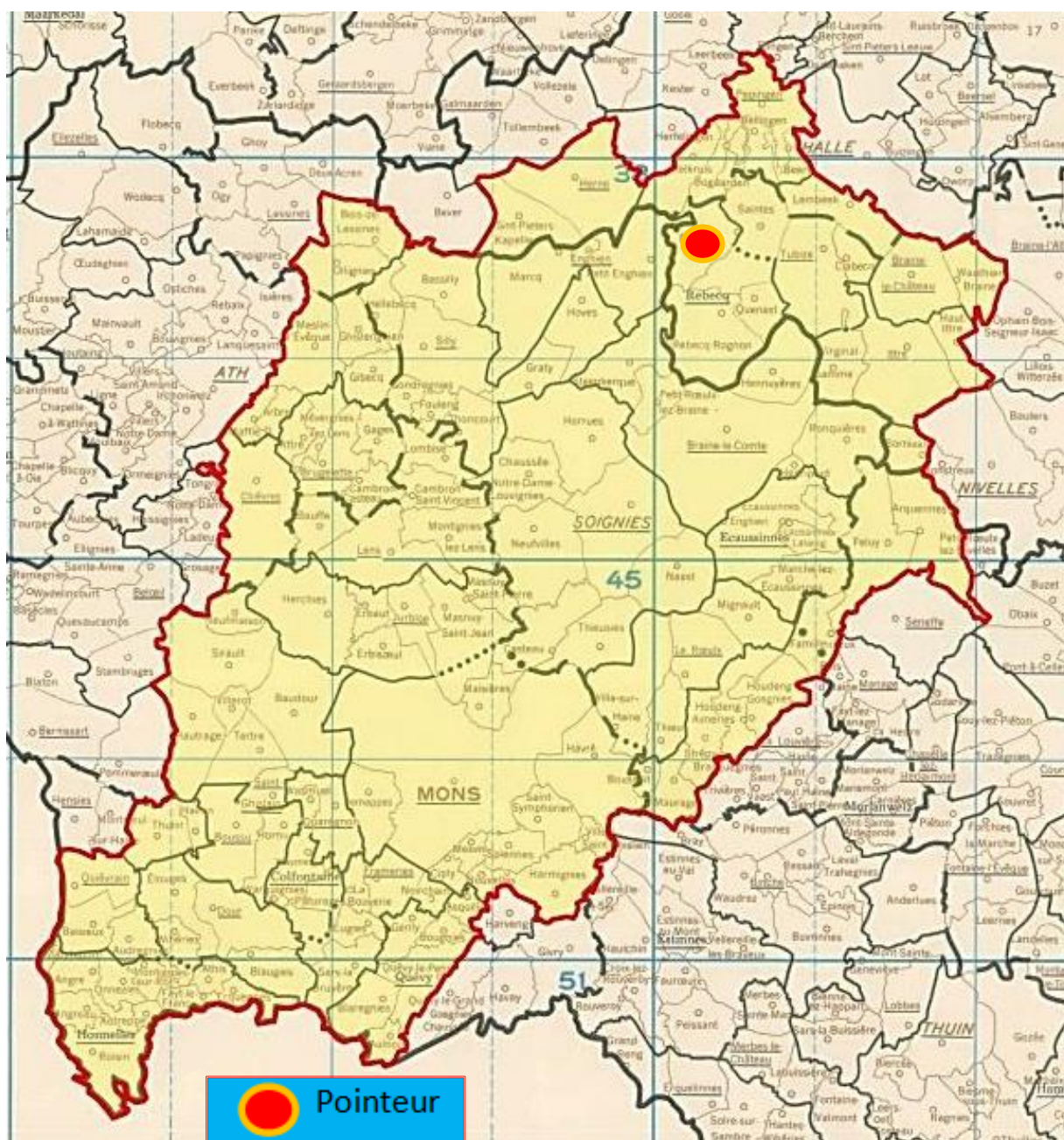
Une analyse sommaire :

- le contingent le plus élevé de la journée

- Bierghes sans concession pour les différents podiums
- 15 pigeons à 1000 m, 156 au total à plus de 800 m
- Jean-Pierre Vanden Bossche, de Bierghes, pointeur.



Localisation du pointeur

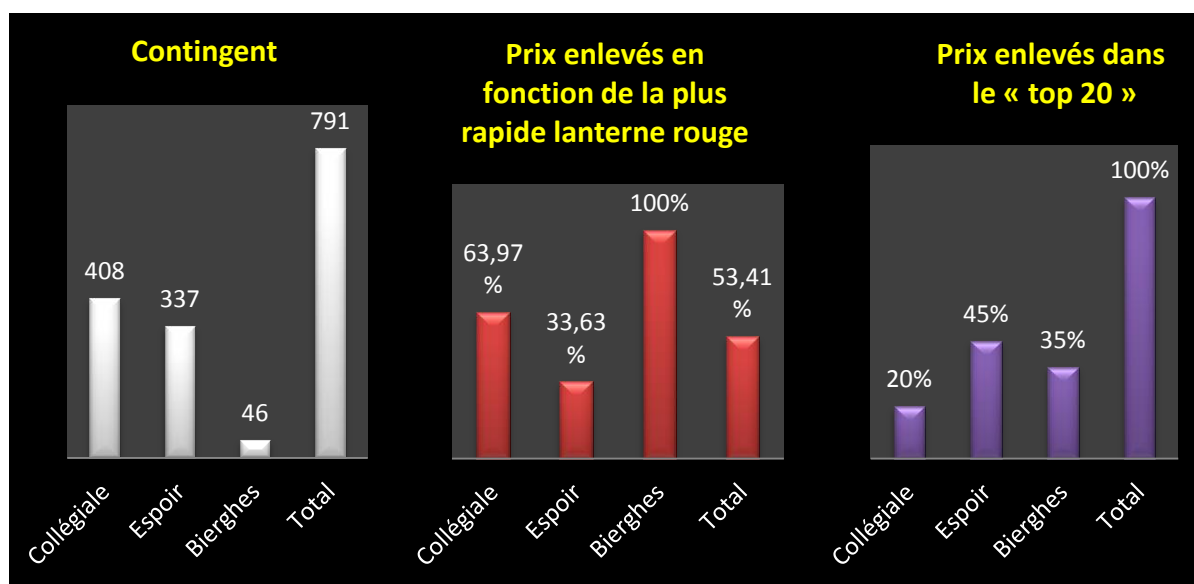


Vieux & juniors : 791.

1 Vanden Bossche Jean-Pierre, Bierghes (Y-18), 86.256 km, 1097.35. 2 Vanden Bossche Jean-Pierre (Y-2), 1097.35. 3 Vanden Bossche Jean-Pierre (V-3), 1096.42. 4 Eeckhoudt Christophe, Bierghes (V-18), 86.941 km, 1096.14. 5 Eeckhoudt Christophe (V-2), 1089.50. 6 Eeckhoudt Christophe (V-3), 1080.93. 7 Chiacchietta Paolo, Quaregnon (V-31), 54.389 km, 1060.93. 8 Chiacchietta Paolo (Y-2), 1057.15. 9 Chiacchietta Paolo (V-3), 1056.47. 10 Chiacchietta Paolo (Y-4), 1055.44...

Lanterne rouge (par 3) : GP (13.28.19).

Le coin des statistiques - Classification par deux						
Vieux & Juniors	Contingent	Lanterne rouge	Prix enlevés en fonction de la plus rapide lanterne rouge		Prix enlevés dans le « top 20 »	
			Nombre	Pourcentage	Nombre	Pourcentage
Collégiale	408	13.22.25	87	63,97	4	20
Espoir	337	13.36.12	38	33,63	9	45
Bierghes	46	808.20	16	100	7	35
Total	791		141	53,41	20	100

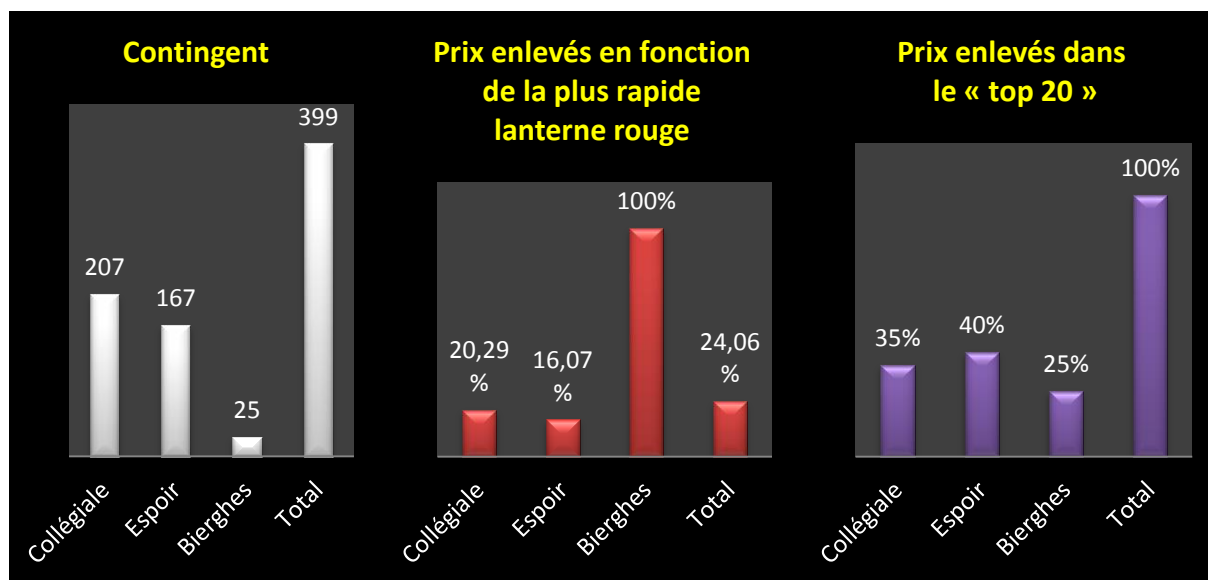


Vieux : 399.

1 Vanden Bossche Jean-Pierre, Bierghes (7), 86.256 km, 1096.42. 2 Eeckhoudt Christophe, Bierghes (12), 86.941 km, 1096.14. 3 Eeckhoudt Christophe (2), 1089.50. 4 Eeckhoudt Christophe (3), 1080.93. 5 Chiacchietta Paolo, Quaregnon (16), 54.389 km, 1060.93. 6 Chiacchietta Paolo (2), 1056.47. 7 Vercaigne Marcel, Tertre (4), 52.883 km, 1030.52. 8 Vercaigne Marcel (2), 1030.18. 9 Badot Paul, Saintes (5), 88.931 km, 1000.16. 10 Dehut Alain, Ghlin (8), 59.510 km, 991.00...

Lanterne rouge (par 3) : GP (13.24.11).

Le coin des statistiques - Classification par deux						
Vieux	Contingent	Lanterne rouge	Prix enlevés en fonction de la plus rapide lanterne rouge		Prix enlevés dans le « top 20 »	
			Nombre	Pourcentage	Nombre	Pourcentage
Collégiale	207	13.21.51	14	20,29	7	35
Espoir	167	13.31.09	9	16,07	8	40
Bierghes	25	923.72	9	100	5	25
Total	399		32	24,06	20	100



Juniors : 392.

1 Vanden Bossche Jean-Pierre, Bierghes (11), 86.256 km, 1097.35. 2 Vanden Bossche Jean-Pierre (Y-2), 1097.35. 3 Chiacchietta Paolo, Quaregnon (15), 54.389 km, 1057.15. 4 Chiacchietta Paolo (2), 1055.44. 5 Capelle Marc, Baudour (9), 55.442 km, 1027.02. 6 Vercaigne Marcel, Tertre (3), 52.883 km, 1021.23. 7 Hogne Francis, Braine-le-Comte (9), 80.908 km, 997.01. 8 Chiacchietta Paolo (3), 986.82. 9 Dehut Alain, Ghlin (6), 59.510 km, 972.38. 10 Beth JC-Hachez, Louvignies (29), 71.358 km, 957.48...

Lanterne rouge (par 3) : GP (13.31.42).

Le coin des statistiques - Classification par deux						
Juniors	Contingent	Lanterne rouge	Prix enlevés à 800 m		Prix enlevés dans le « top 20 »	
			Nombre	Pourcentage	Nombre	Pourcentage
Collégiale	201	13.24.09	41	61,19	10	50
Espoir	170	13.41.43	16	28,07	8	40
Bierghes	21	13.50.28	6	85,71	2	10
Total	392		63	48,09	20	100

