

Dans le rétroviseur...



« Rétroviseur » s'est donné pour objectif de comprendre. De comprendre le passé dans le but de corroborer à la construction d'un demain colombophile davantage sécure.

Après deux publications centrées sur la campagne 2023 en Hainaut-Brabant wallon, « Rétroviseur » retrouve l'actualité. Le thème de ce jour est tributaire d'une constatation et de la tentative de réponse qui y fut apportée lors du récent Comité Sportif National. Ainsi, face à la diminution conséquente du contingent de grand demi-fond national, il fut avancé que le déficit participatif de 2022 dans cette spécificité pouvait s'expliquer par le transfert d'amateurs vers les plus grandes distances. Cette hypothèse est-elle fondée ? « Coulon Futé » s'est penché sur la question.

Flash-back ! Les deux premiers « Rétroviseur » (voir par ailleurs) ont analysé le déroulement de la récente campagne internationale de grand fond. Pour y parvenir, une prospection fut menée abondant, outre des impressions générales découlant de la comparaison des exercices 2021 et 2022, les dernières participations recensées, la répartition des palmes entre pays ainsi que les divers pourcentages forgés dans les « tops 50 ». Au terme de l'état des lieux, il fut annoncé 125.016 pigeons (127.933 en 2021), la première place de la Belgique au nombre de victoires internationales, la victoire des Pays-Bas au total des prix décrochés dans les « tops 50 » internationaux.

Quid au niveau belge ? « Rétroviseur » se penche ce jour sur le grand fond belge, tente d'apporter des éléments de réponse aux plausibles questions soulevées par ses aficionados et d'éventuels candidats participants. Deux dossiers de statistiques, remis lors du dernier Comité Sportif National, ont contribué à l'apport de réponses émanant toutes du terrain.

Participation.

1. Contingents

Comment qualifier la saison 2022 au sortir de deux années de pandémie due à la Covid ? Relève-t-elle d'un bon cru ? Stagne-t-elle ? Flirte-t-elle avec la récession ? ... ?

Les données numériques relatives à la participation reprises dans le tableau ci-dessous au sortir de la comparaison de 2022 à 2021 ne distinguent pas les catégories d'âge. Elles permettent à tout lecteur de construire un avis personnel basé sur du concret voué à devenir l'élément-moteur d'une analyse objective.



Niveau national

Etape	Participation		Evolution
	2021	2022	
Pau (Bordeaux)	3.600	3.734	134
Agen	14.298	13.988	- 310
Barcelone	6.913	6.560	- 353
Saint-Vincent	3.080	2.899	- 181
Marseille	1.882	2.326	444
Narbonne	11.777	11.762	- 15
Perpignan	3.901	3.766	- 135
Total	45.451	45.035	- 416

Ainsi Pau (Bordeaux) et Marseille progressent ; Agen, Barcelone, Saint-Vincent-de-Tyrosse, Narbonne et Perpignan régressent. Au décompte final, un recul de 416 unités est effectif. Agen, Narbonne et Barcelone constituent le podium des meilleurs contingents recensés. Rien de surprenant car les deux premières étapes citées sont ouvertes aux yearlings, la troisième véhicule un mythe.

Barcelone constituant une exception ibérique, deux lignes de vol françaises, recensant chacune trois étapes, sont répertoriées dans l'itinéraire proposé. La première est orientée sur le sud-ouest, la seconde sur le sud-est. Laquelle d'entre elles rencontre-t-elle davantage de participation ?

Ligne de vol française	Contingents	Total	Place
Sud-ouest : Pau, Agen & Saint-Vincent-de-Tyrosse	3.734 + 13.988 + 2.899	20.621	1
Sud-est : Marseille, Narbonne, Perpignan	2.326 + 11.762 + 3.768	17.856	2

Niveau provincial



Les statuts l'obligeant, le Comité Sportif National, organe paritaire, valide chaque année en première instance l'itinéraire retenu, l'Assemblée Générale Nationale l'entérine ou l'amende par la suite. Le récent souci anversois d'introduire la proportionnalité au niveau de la composition de l'organe sportif se justifie-t-il ? Eléments de réponse dans le tableau participatif ci-dessous.



Province	Pau (Bordeaux)	Agen	Barcelone	Saint-Vincent	Marseille	Narbonne	Perpignan	Total	Place
EPR Hainaut-Brabant wallon	717	1.988	1.011	419	603	1.836	667	7.241	3
EPR Liège-Namur-Luxembourg	151	768	402	38	338	940	161	2.798	7
Sous-total	868	2.756	1.413	457	941	2.776	828	10.039	-
Anvers	312	1.948	912	323	286	1.577	424	5.782	4
Brabant flamand	378	1.413	685	262	233	1.300	443	4.714	5
Flandre occident.	917	3.595	1.170	971	194	2.217	765	9.829	2
Flandre orientale	921	3.265	1.526	690	321	2.574	819	10.116	1
Limbourg	338	1.011	854	196	351	1.318	487	4.555	6
Sous-total	2.866	11.232	5.147	2.442	1.385	8.986	2.938	34.996	-
TOTAL	3.734	13.988	6.560	2.899	2.326	11.762	3.766	45.035	-

Niveau francophone

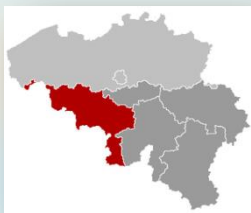
Province	Pau (Bordeaux)	Agen	Barcelone	Saint-Vincent	Marseille	Narbonne	Perpignan	Total	Place
Brabant wallon	96	393	276	75	131	479	154	1.604	2
Hainaut	621	1.595	735	344	472	1.357	513	5.637	1
Liège	84	486	258	38	110	512	56	1.544	3
Luxembourg	26	48	25	-	135	187	23	444	5
Namur	41	234	119	-	93	241	82	810	4
TOTAL	868	768	1.413	457	941	2.776	828	10.039	-

Il faut savoir !

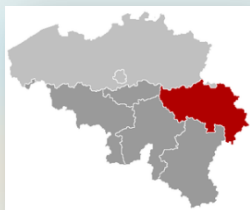
En Brabant wallon, quatre bureaux qualifiés de nationaux ont été opérationnels pendant la saison 2022. Ramillies a programmé les sept concours, Nivelles, Mont-Saint-Guibert et Wavre seulement six car ils n'ont pas repris Bordeaux (Pau). Deux sociétés, Mont-Saint-Guibert et Wavre, n'ont pas atteint à deux reprises le quorum d'un panier complet.



En Hainaut, dix bureaux ont reçu l'aval national. Ath, Estinnes-au-Val, Givry, Leuze-en-Hainaut, Lessines, Marche-lez-Ecaussinnes, Soignies et Tournai ont suivi la totalité du programme. Froidchapelle, en ne reprenant pas Saint-Vincent-de-Tyrosse, et Marbaix-la-Tour Bordeaux (Pau) n'ont coopéré qu'à six reprises. Lessines et Givry à une date, Marbaix-la-Tour à deux n'ont pas réuni un panier complet.



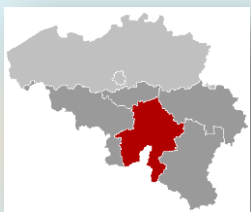
A Liège, cinq bureaux ont été étiquetés nationaux dont celui de Amay n'a pas suivi le programme de grand fond. Seul, Herve a programmé un itinéraire complet. Liège et Haneffe ont rallié à six reprises, Visé à cinq. Liège n'a pas engagé un panier complet à trois reprises, Haneffe à une.



Au Luxembourg, seul le bureau d'Arlon, reconnu national, « a travaillé » à six reprises, Saint-Vincent-de-Tyrosse n'ayant pas été repris.



A Namur, trois bureaux nationaux ont été recensés mais Grand-Leez s'est abstenu en grand fond. Falisolle et Hastière (Gochenée) n'ont pas suivi l'itinéraire de manière assidue car ils n'ont pas programmé Saint-Vincent-de-Tyrosse, Hastière fit de même sur Pau.



Il faut encore savoir !

Dans le Nord du pays, 49 bureaux sont reconnus nationaux : 11 dans la province d'Anvers, 6 en Brabant flamand, 9 en Flandre occidentale, 12 en Flandre orientale et 11 au Limbourg. Seulement 21 de ces 49 bureaux suivent avec assiduité l'itinéraire programmé. Notons que lord de 12 enlogements (4 en Brabant flamand, 2 en Flandre orientale & 6 à Anvers), le quorum d'un panier complet n'a pas été atteint.



2. Amateurs

Niveau provincial

Combien d'amateurs sont-ils partie prenante d'une étape nationale de grand fond ?

Province	Pau (Bordeaux)	Agen	Barcelone	Saint-Vincent	Marseille	Narbonne	Perpignan	Total	Place
EPR Hainaut-Brabant wallon	162	209	231	108	120	212	129	1.171	3
EPR Liège-Namur-Luxembourg	48	108	97	13	78	142	42	528	7
Sous-total	210	317	328	121	198	354	171	1.699	-
Anvers	74	196	175	82	79	147	98	851	4
Brabant flamand	81	124	130	59	56	118	74	642	6
Flandre occident.	208	347	280	205	62	274	159	1.535	1
Flandre orientale	187	335	304	162	95	279	145	1.507	2
Limbourg	77	128	134	48	76	148	78	689	5
Sous-total	627	1.130	1.023	556	368	966	554	5.224	-
TOTAL	837	1.447	1.351	677	566	1.320	725	6.923	-

Le verdict de la calculette !

Au terme de l'itinéraire national 2022 de grand fond, 45.035 pigeons ont été engagés par 6.923 amateurs ce qui donne une moyenne générale par participant de 6,5 pigeons engagés. En terre francophone, la moyenne s'élève à 5,9, en terre flamande à 6,7. Il faut être conscient que 6.923 amateurs ne représentent pas la réalité de terrain car ce nombre, surestimé, a été calculé en écartant tout récidive des amateurs.

La moyenne par étape :

Etape	Contingent	Amateurs	Moyenne	Classement
Bordeaux (Pau)	3.734	837	4,5	5
Agen	13.988	1.447	9,7	1
Barcelone	6.560	1.351	4,9	4
Saint-Vincent	2.899	677	4,3	6
Marseille	2.326	566	4,1	7
Narbonne	11.762	1.320	8,9	2
Perpignan	3.766	725	5,2	3



Niveau francophone

Province	Pau (Bordeaux)	Agen	Barcelone	Saint-Vincent	Marseille	Narbonne	Perpignan	Total	Place
Brabant wallon	23	47	55	19	29	52	29	254	3
Hainaut	139	162	176	89	91	160	100	917	1
Liège	31	69	60	13	32	83	17	305	2
Luxembourg	10	14	4	-	26	26	5	85	5
Namur	7	25	33	-	20	33	20	138	4
TOTAL	210	317	328	121	198	354	171	1.699	-

Il faut savoir !

En Brabant wallon, 13 des 25 enlogements ont réuni moins de dix amateurs, 8 d'entre eux moins de cinq.

En Hainaut, 25 des 68 enlogements ont réuni moins de dix amateurs, 3 d'entre eux moins de cinq.

A Liège, 7 des 21 enlogements ont réuni moins de dix amateurs, 1 d'entre eux moins de cinq.

Au Luxembourg, 2 des 6 enlogements ont réuni moins de dix amateurs, 1 d'entre eux moins de cinq.

A Namur, 3 des 11 enlogements ont réuni moins de dix amateurs.

Il faut encore savoir !

Dans le Nord du pays, 247 enlogements ont été tenus (41 en Brabant flamand, 43 en Flandre occidentale, 63 en Flandre orientale, 37 au Limbourg et 63 à Anvers). 38 ont recensé moins de dix amateurs (10 en Brabant flamand, 1 en Flandre occidentale, 3 en Flandre orientale, 4 au Limbourg et 20 à Anvers). 6 d'entre eux moins de cinq amateurs (2 en Brabant flamand et 4 à Anvers).

Bonne réflexion !

