

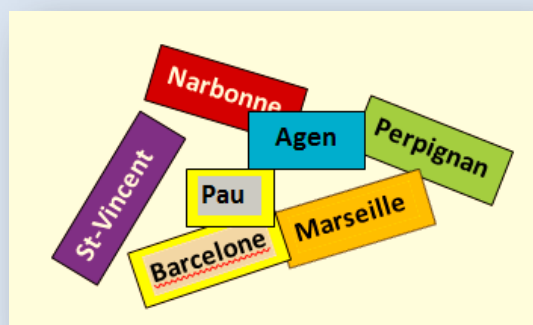
Bilan 2021 : le grand fond en progression constante depuis plusieurs années



Au début du 20^{ème} siècle, un écrivain français, Raymond Queneau pour ne pas le citer, clamait « Comparaison n'est pas raison ». Ce qui n'a cependant pas empêché « Coulon Futé » de comparer les exercices de grand fond 2020 et 2021.

Pour les colombophiles, 2020 restera l'année Covid qui, sans le moindre ménagement, a bousculé le confort, le côté sécurisant d'une tradition ailée solidement ancrée depuis des lustres. 2021 incarnait donc logiquement un espoir de retour à la normale. Ce qui fut dans l'ensemble le cas. Mais il faut le reconnaître, le grand fond, volet international de la campagne, n'avait pas été dans l'obligation de composer outre mesure avec le virus. Explications.

Tradition oblige. Pau, Agen, Barcelone, Saint-Vincent-de-Tyrosse, Marseille, Narbonne et Perpignan composent, depuis des années, l'itinéraire international. Ces six étapes françaises, implantées tantôt sur le sud-ouest, tantôt sur le sud-est de « L'Hexagone », et l'ibérique, servant de transition entre les deux lignes de vol françaises fréquentées, étaient bel et bien reprises aux programmes de ces deux dernières années. Rien d'anormal à première vue. Mais pourtant...



Déboires 2020. L'itinéraire international 2020 a débuté le 18 juillet car il fallait, compte tenu du lancement tardif de la campagne française le 13 juin, accorder du temps aux colonies pour préparer les longs vols de la saison. Ces derniers ont dû, de ce fait, être concentrés à raison de cinq en juillet et de deux en août car le souci des instances nationales de voler le calendrier dans son intégralité et les contraintes de ce dernier ont nécessité des concentrations d'étapes. Ainsi, deux cohabitations inaccoutumées étaient décrétées : Agen et Marseille « partageait » le 24 juillet, Saint-Vincent-de-Tyrosse et Barcelone le 31 juillet. De son côté, Narbonne devenait, le 15 août, la dernière sortie internationale 2020 ce qui permettait à Perpignan de conserver sa date classique en début août.

La *Colombe Joyeuse*, *Televie*, l'*Entente Belge*, *Cureghem Centre* et l'*Indépendante de Liège* étaient envoyés sur le front. Par contre, le *Club Fond Wallonie* n'était plus repris dans le cénacle prisé et recherché des organisateurs nationaux, Marseille tombant dans l'escarcelle de la *Colombe Joyeuse*.



Retour à la quasi normalité en 2021. L'ordre traditionnel des étapes reprenait cours en 2021, décrétée année olympique suite au report des J.O. Un goût de normalité retrouvée suintait rapidement. Les sept étapes, une par semaine, étaient étalées, sans aucun temps de repos accordé, sur autant de semaines. Ainsi, Pau retrouvait ses classiques le dernier vendredi de juin. Agen, Barcelone, Saint-Vincent-de-Tyrosse, Marseille et Narbonne étaient programmées en juillet dans l'ordre cité, Perpignan redevenait l'apothéose du premier vendredi d'août.

Des faits significatifs à épinglez, En premier lieu, *Cureghem Centre* « disparaissait » du calendrier - ce qui provoqua de sérieux remous à différents niveaux - au profit de l'*Entente Belge*, orpheline, depuis 2019, du Bourges national des jeunes. Cette dernière devenait, par la même occasion, l'organisateur le plus important en grand fond avec, à son actif, trois dates sur les sept programmées. D'un point de vue sportif, l'épreuve catalane, libérée après deux remises, défrayait la chronique. Le lâcher, certes avancé par rapport aux années précédentes à 6h45, permettait d'espérer un impact sur les avantages procurés aux longs points en cas d'ouverture plus tardive des paniers. Les retours de la Catalogne se montraient parfois laborieux au point que les concours classés par trois en certains endroits n'avaient pas atteint les quorums de prix à distribuer. D'un point de vue sportif toujours, outre des annonces non officielles à ce jour de cas positifs découverts par le laboratoire de Marloie, le Brexit empêchait les Anglais de participer à la campagne internationale 2021 qui devait composer avec le lâcher avancé de Marseille d'une journée pour éviter des mauvaises conditions climatiques annoncées pour certains pays participants.

2022... de nouveau un copier-coller ? Après de premiers contacts informels pour « déblayer » le terrain, les membres du Comité sportif national sont entrés, ce mercredi 6 octobre, en colloque pour préparer la saison 2022. Il semblerait - le conditionnel s'impose - qu'un accord porterait sur la reconduction systématique du précédent programme. Ce dernier pourrait composer avec les retours des Anglais si un accord se dégage à des niveaux ne relevant pas nécessairement du monde colombophile. Attendre... au minimum l'assemblée générale nationale statutaire de ce 29 octobre à qui incombent les décisions finales.

La participation

Quelles furent les participations enregistrées ces deux dernières années aux niveaux international, national et du « Groupe des sept » ? Ce dernier reprend, pour rappel, sept bureaux nationaux hennuyers (Ath, Estinnes, Lessines, Leuze, Marche-lez-Ecaussines, Soignies et Tournai) qui ont été l'objet, en saison, d'un suivi particulier par « *Coulon Futé* ».



Différents tableaux sont proposés pour comparer les deux derniers exercices de grand fond. Ils nécessitent un code de lecture pour appréhender les enseignements apportés :

- ✓ différentes couleurs sont usitées, le jaune est réservé aux vieux, l'orange aux juniors et le vert aux récapitulatifs ;



- ✓ diverses abréviations sont utilisées : CJ signifie « *Colombe Joyeuse* », T « *Télévie-Amis de Bordeaux* », CC « *Cureghem Centre* », EB « *Entente Belge* » et IL « *Indépendante Liège* » ;
- ✓ les étapes sont reprises selon leur avancement dans la saison.

Saison 2021

Etape	Organisateur	International			National			« Groupe des 7 »		
		V	Y	Total	V	Y	Total	V	Y	Total
Pau (25/06)	CJ	14435		14435	3600		3600	537		537
Agen (02/07)	T	18056	17759	35815	6938	7360	14298	696	791	1487
Barcelone (11/07)	EB	16485		16485	6913		6913	580		580
St-Vincent (17/07)	EB	8280		8280	3080		3080	370		370
Marseille (23/07)	CJ	10830		10830	1882		1882	178		178
Narbonne (30/07)	IL	15121	13693	28814	5805	5972	11777	663	591	1254
Perpignan (02/08)	EB	13274		13274	3901		3901	417		417
TOTAL		96481	31452	127933	32119	13332	45451	3441	1382	4823

Saison 2020 pour rappel

Etape	Organisateur	International			National			« Groupe des 7 »		
		V	Y	Total	V	Y	Total	V	Y	Total
Pau (18/07)	CJ	13128		13128	2919		2919	368		368
Agen (24/07)	T	15271	14799	30070	5140	5955	11095	598	410	1008
Marseille (24/07)	CJ	8253		8253	2102		2102	181		181
Barcelone (31/07)	CC	12315		12315	6178		6178	453		453
St-Vincent (31/07)	EB	6073		6073	3038		3038	297		297
Perpignan (08/08)	EB	11237		11237	2643		2643	244		244
Narbonne (15/08)	IL	12848	8492	21340	4454	4120	8574	489	310	799
TOTAL		79125	23291	102416	26474	10075	36549	2630	720	3350



Variations numériques découlant de la comparaison de 2021 à 2020 (année Covid).

Etape	Organisateur	International			National			« Groupe des 7 »		
		V	Y	Total	V	Y	Total	V	Y	Total
Pau	CJ	+1307		+1307	+681		+681	+169		+169
Agen	T	+2785	+2960	+5745	+1798	+1405	+3203	+98	+381	+479
Barcelone	EB	+4170		+4170	+735		+735	+127		+127
St-Vincent	EB	+2207		+2207	+42		+42	+73		+73
Marseille	CJ	+2577		+2577	-220		-220	-3		-3
Narbonne	IL	+2273	+5201	+7474	+1351	+1852	+3203	+174	+281	+455
Perpignan	EB	+2037		+2037	+1258		+1258	+173		+173
TOTAL		17356	8161	25517	5645	3257	8902	811	662	1473

La comparaison nous apprend :

- ✓ Un feu vert général. En 2021, tous les contingents des concours internationaux, nationaux et du « Groupe des sept » ont, dans l'ensemble, augmenté à l'exception sur Marseille du contingent national et de celui du « Groupe des sept ».

Pourcentages des différentes hausses 2021 :

Hausse	International	National	Les Sept
Vieux	21,93 %	21,32 %	30,84 %
Juniors	35,04 %	32,33 %	9,19 %
Général	24,92 %	24,36 %	43,97 %

Au décompte final, toutes les données 2021 sont supérieures à celles des trois saisons précédentes comme le montre le tableau ci-dessous.

	2018	2019	2020	2021
International	99158	102340	102416	127933
National	34157	35239	36549	45451
Groupe des sept	2879*	2878	3350	4823

* Marche-lez-Ecaussines n'était pas encore repris en 2018.



- ✓ Quatre pays primés. En 2021, au niveau international, neuf palmes ont été attribuées à raison de sept dans les vieux et de deux dans les juniors. La **France** en récolte trois, en l'occurrence celles des « monuments » sportifs que représentent Pau, Barcelone et Perpignan. L'**Allemagne** trois également, celle de Saint-Vincent-de-Tyrosse et les deux mises en jeu sur Narbonne. La **Belgique** deux, celles d'Agen. Et enfin les **Pays-Bas** se sont réservé Marseille.
- ✓ Quotités plus importantes. Un organisateur est, en 2021, « passé à la trappe » (Cureghem Centre) ce qui a pour conséquence notoire que les parts du « gâteau financier », tant à l'international qu'au national, sont plus importantes.

Ainsi, au *niveau international*, l'**Entente Belge**, de par ses trois concours obtenus, a convoyé 38.039 pigeons soit 29,73 % des parts de marché. De son côté, **Televie-Amis de Bordeaux** 35.815 pigeons sur son unique organisation soit 28 %. L'**Indépendante Liège** sur Narbonne a dénombré 28.814 pigeons soit 22,52 %. La **Colombe Joyeuse**, lors des Pau et Marseille, a recensé 25.265 pigeons soit 19,75 %.

Par contre, au *niveau national*, **Televie-Amis de Bordeaux** a convoyé 14.298 pigeons (31,46 %), l'**Entente Belge** 13.894 (30,57 %), l'**Indépendante Liège** 11.777 (25,91 %) et la **Colombe Joyeuse** 5.482 (12,06 %).

- ✓ Impact sportif. Le contingent belge 2021 représente 35,53 % de la participation internationale, celui du « Groupe des sept » 3,77 %.

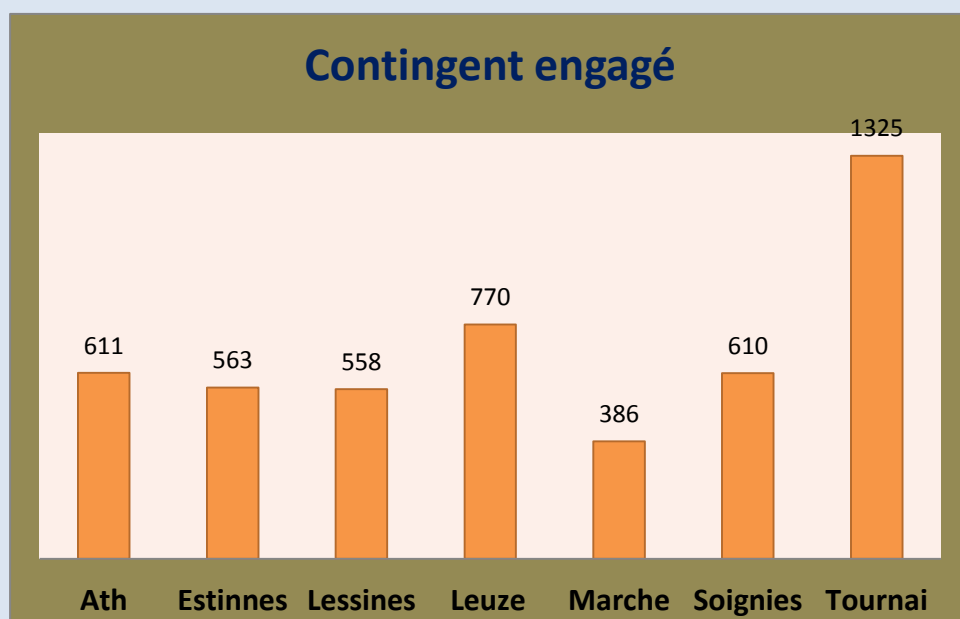
Un point hennuyer

« Coulon Futé » a, au cours des semaines de compétition internationale, porté un intérêt particulier sur sept des bureaux nationaux hennuyers. Et ce, pour tenter de rechercher des lignes directrices dans leur province portant tantôt sur la localisation de la masse engagée, tantôt sur la réussite engrangée.

Participation :

Etapas	C	Bureaux						
		Ath	Estinnes	Lessines	Leuze	Marche	Soignies	Tournai
Pau	V	58	52	64	60	44	66	193
Agen		85	46	95	121	26	65	258
Barcelone		109	93	77	54	67	87	93
St-Vincent		40	40	37	71	18	20	144
Marseille		5	39	23	29	19	31	32
Narbonne		106	96	65	84	75	85	152
Perpignan		29	93	67	54	17	53	104
Sous-total			432	459	428	473	266	407
Agen	Y	111	64	85	174	39	111	207
Narbonne		68	40	45	123	81	92	142
Sous-total			179	104	130	297	120	203
TOTAL FINAL		611	563	558	770	386	610	1325





Analyse :

Un hit des bureaux peut-être établi :

- ✓ Général : 1 Tournai. 2 Leuze. 3 Ath. 4 Soignies. 5 Estinnes. 6 Lessines. 7 Marche-lez-Ecaussines.
- ✓ Vieux : 1 Tournai. 2 Leuze. 3 Estinnes. 4 Ath. 5 Lessines. 6 Soignies. 7 Marche-lez-Ecaussines.
- ✓ Juniors : 1 Tournai. 2 Leuze. 3 Soignies. 4 Ath. 5 Lessines. 6 Marche-lez-Ecaussines. 7 Estinnes.

Tournai, avec un meilleur score dans chaque catégorie assurant un total général quasi le double de son premier poursuivant, et Leuze monopolisent respectivement la première et la deuxième place du podium.

Coefficient de réussite :

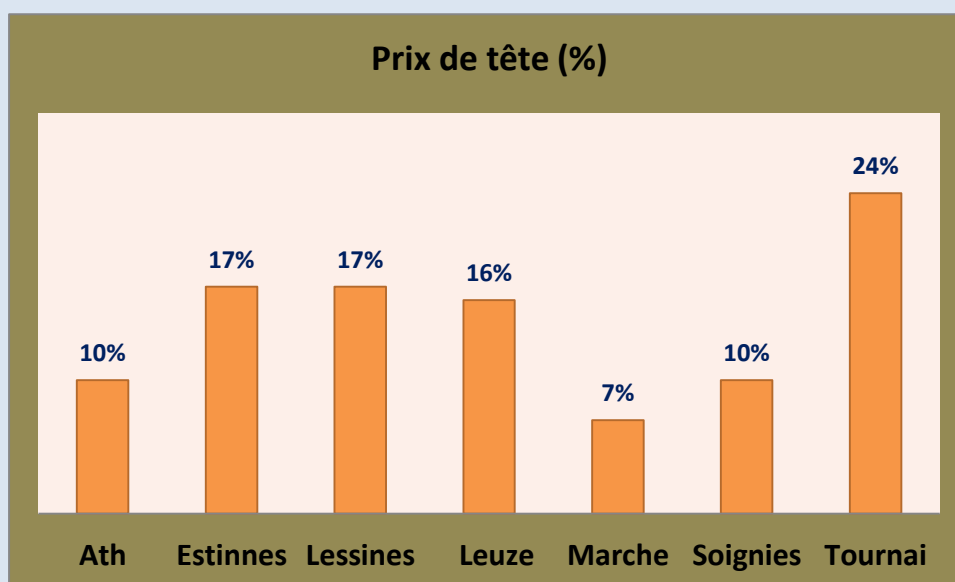
Les questions posées en priorité dans un local de dépouillement sont « *A quelle heure les premiers ?* », « *A quelle heure la clôture ?* ». Ces deux interrogations répondent au souhait de connaître au plus vite le déroulement du concours. Les deux tableaux ci-dessous apportent un éclairage sur les deux thématiques.



Prix de tête.

Pour chaque bureau, le nombre de prix de tête enlevés (colonne Nb) dans chaque catégorie de concours et leurs pourcentages correspondants (%) sont calculés dans les tops 20 des résultats concoctés.

Etapas	C	Bureaux													
		Ath		Estinnes		Lessines		Leuze		Marche		Soignies		Tournai	
		Nb	%	Nb	%	Nb	%	Nb	%	Nb	%	Nb	%	Nb	%
Pau	V	2	10	5	25	3	15	3	15	4	20	1	5	2	10
Agen	I	3	15	1	5	4	20	4	20	0	0	2	10	6	30
Barcelone	E	3	15	4	20	2	10	3	15	2	10	3	15	3	15
St-Vincent	U	1	5	2	10	1	5	3	15	0	0	0	0	13	65
Marseille	X	1	5	4	20	1	5	4	20	1	5	3	15	6	30
Narbonne		3	15	3	15	4	20	3	15	0	0	3	15	4	20
Perpignan		2	10	8	40	7	35	1	5	0	0	1	5	1	5
Sous-total / % moyen arrondi		15	11	27	19	22	16	21	15	7	5	13	9	35	25
Agen	Y	2	10	2	10	2	10	3	15	2	10	3	15	6	30
Narbonne	G	1	5	1	5	6	30	4	20	3	15	2	10	3	15
Sous-total / % moyen arrondi	L S	3	8	3	8	8	20	7	18	5	13	5	13	9	23
Total final / % moyen arrondi		18	10	30	17	30	17	28	16	12	7	18	10	44	24



Analyse :

Hit des bureaux :

- ✓ Général : 1 Tournai. 2 Estinnes & Lessines. 4 Leuze. 5 Ath & Soignies. 7 Marche-lez-Ecaussinnes.

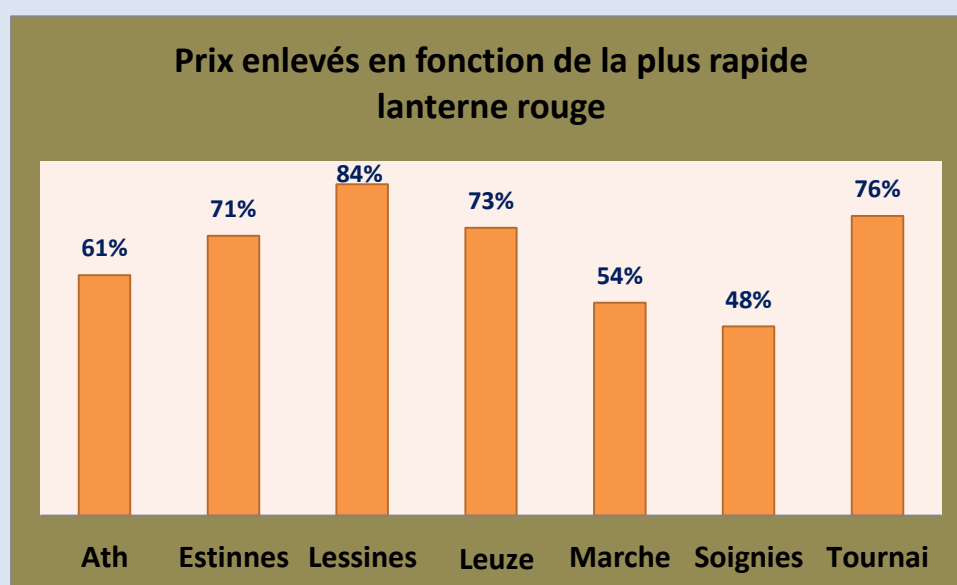


- ✓ Vieux : 1 Tournai. 2 Estinnes. 3 Lessines. 4 Leuze. 5 Ath. 6 Soignies. 7 Marche-lez-Ecaussines.
- ✓ Juniors : 1 Tournai. 2 Lessines. 3 Leuze. 4 Marche-lez-Ecaussines & Soignies. 6 Ath & Estinnes.

Prix enlevés.

Pour chaque bureau, les pourcentages de prix enlevés dans chaque catégorie de concours ont été calculés, par trois, en fonction de la plus rapide lanterne rouge.

Etapas	C	Bureaux						
		Ath	Estinnes	Lessines	Leuze	Marche	Soignies	Tournai
		%	%	%	%	%	%	%
Pau	V	80	100	59,09	65	66,67	19,05	50,77
Agen	I	48,28	68,75	100	95,12	55,56	36,36	93,02
Barcelone	E	83,78	96,77	92,31	66,67	56,52	64,29	100
St-Vincent	U	50	28,57	100	45,23	16,67	16,67	47,92
Marseille	X	50	61,54	50	70	85,71	90,91	100
Narbonne		44,44	78,13	100	96,43	36	62,07	82,35
Perpignan		40	70,97	100	72,22	33,33	50	68,57
% moyen arrondi		57	72	86	73	50	48	78
Agen	Y	56,76	90,91	79,31	60,34	100	40,54	92,75
Narbonne	G	100	42,86	73,33	85,37	37,04	54,84	52,08
% moyen arrondi	L S	78	67	76	73	69	48	72
% final arrondi		61	71	84	73	54	48	76



Analyse :

Hit des bureaux :

- ✓ Général : 1 Lessines. 2 Tournai. 3 Leuze. 4 Estinnes. 5 Ath. 6 Marche-lez-Ecaussines. 7 Soignies
- ✓ Vieux : 1 Lessines. 2 Tournai. 3 Leuze. 4 Estinnes. 5 Ath. 6 Marche-lez-Ecaussines. 7 Soignies.
- ✓ Juniors : 1 Ath. 2 Lessines. 3 Tournai. 4 Leuze. 5 Marche-lez-Ecaussines. 6 Estinnes. 7 Soignies.
- ✓ Lessines a clôturé en premier (% 100) à quatre reprises ; Tournai à deux ; Ath, Estinnes et Marche-lez-Ecaussines à une.

Les pointeurs régionaux 2021.

Tout amateur soucieux d'analyser les performances de ses protégés a tout intérêt de les prendre dans le contexte sportif le plus concurrentiel possible.

Pour cette raison, « *Coulon Futé* » a dressé une synthèse des neuf pointeurs (sept dans les vieux, deux dans les juniors) recensés dans les bureaux nationaux du « *Groupe des sept* ». (N.B. : *tout nom noté en rouge désigne le pointeur général de l'épreuve lorsque plusieurs catégories ont été organisées*).

Etape		Pointeur	Bureau	National	International
Pau	V	Flasse Samuel, Audregnies	Soignies	1	5
Agen	V	Miyashita Hiroshi Sirault	Ath	4	4
	Y	Vandemeulebroecke Carlos & Xavier, Saint-Léger	Tournai	13	16
Barcelone	V	Navez-Vermeulen Anderlues	Estinnes	2	51
St-Vincent	V	Vandemeulebroecke Carlos & Xavier, Saint-Léger	Tournai	3	30
Marseille	V	Lavenne Père & Fille Eugies	Estinnes	21	132
Narbonne	V	Saeytjdt Paul & Sven Brakel	Lessines	58	194
	Y	Saeytjdt Paul & Sven Brakel	Lessines	70	194
Perpignan	V	Paternoster Henri Vellereille-les-Brayeux	Estinnes	53	210



Analyse :

- ✓ Cinq des sept bureaux ont décroché un titre de pointeur, quatre ont récidivé.
- ✓ *Au niveau national*, une palme a été décrochée dès la première journée. Deux autres podiums s'en suivirent par la suite, à savoir une deuxième et une troisième place principalement décrochées sur des étapes du sud-ouest de la France. Tous les pointeurs relèvent au plus de « tops 70 », quatre d'entre eux de « tops 10 ».
- ✓ *Au niveau international*, aucun podium n'est à recenser, quatre « tops 30 » le sont par contre. Comme pour le national, les performances des pointeurs des cinq premières journées sont de loin supérieures à celles de la seconde moitié de l'itinéraire.

