

Dossier 1: samedi 20 mai

Le télétexte nous a appris

Vierzon		Derby Hainaut	8:50
Chalon-sur-Saône	très beau, très bonne viabilité, calme		7:30

GRAND DEMI-FOND : VIERZON

- *Lâcher : 8h50*

A : Ath

B : Lessines

C : Leuze

D : Tournai

Des faits à souligner au premier regard :

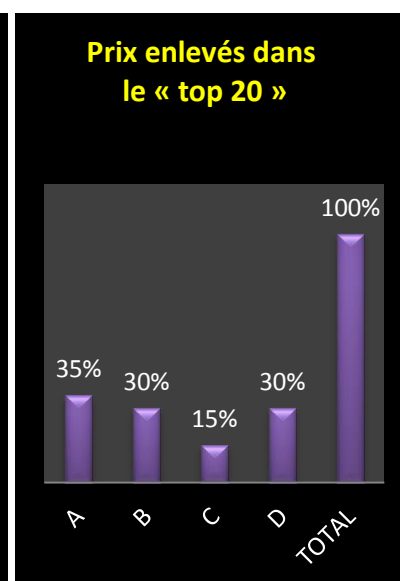
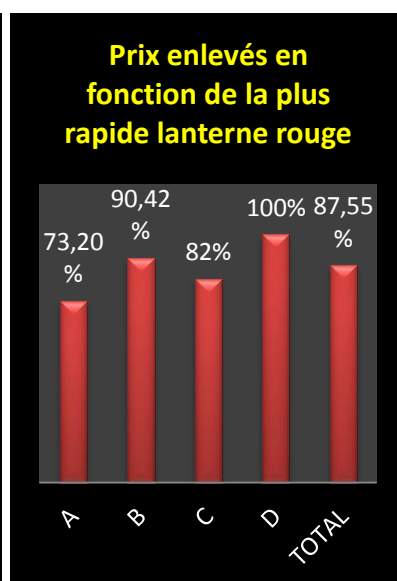
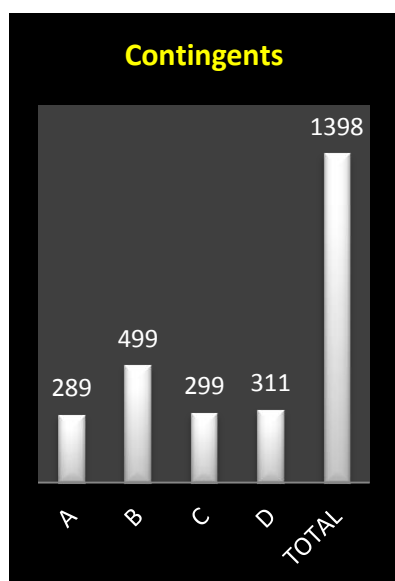
- un contingent de 1896 pigeons à l'actif des quatre bureaux
- les vieux nettement majoritaires
- chaque bureau représenté dans chaque top
- des répartitions différentes dans les tops des catégories à l'instar des pourcentages de prix enlevés
- les palmes pour Ath, les clôtures les plus rapides pour Tournai (V) et Lessines (Y)
- la palme de pointeur général aux *Murez-Marichal, de Wadelincourt*



Vieux : 1398.

1 Murez-Marichal, Wadelincourt (A), 387.717 km, 1638.58. **2 Antoin Guy, Russeignies (C),** 407,642 km, 1629.79. **3 Dubois Patrick, Gaurain (D),** 390.121 km, 1626.87. **4 Van Steelandt Willy, Thumaide (C),** 387.518 km, 1617.24. **5 Collet-Dubois, Schorisse (B),** 412.887 km, 1615.04. **6 Baert-Debusschere, Ere (D),** 385.931 km, 1613.09. **7 Murez-Marichal (2),** 1607.56. **8 Bert Willy, Renaix (B),** 409.664 km, 1603.26. **9 Decottignies Eddy, Blaton (A),** 384.250 km, 1602.37. **10 Saeytjdt Paul & Sven, Brakel (B),** 419.354 km, 1601.40. **11 Fichelle Rudy & Sylvie, Obigies (D),** 395.292 km, 1601.25. **12 Miyashita Hiroshi & T, Sirault (C),** 385.856 km, 1599.84. **13 Murez-Marichal (3),** 1596.30. **14 Hayez Guillian & C., Moustier (A),** 399.287 km, 1593.94. **15 Verplancken Sébastien, Huissignies (A),** 393.083 km, 1589.59. **16 Harchies Cyril, Warchin (D),** 391.390 km, 1589.18. **17 Valepijn Marc & Steven, Renaix (B),** 407.978 km, 1588.90. **18 Guery Salvatore, Vaudignies (A),** 391.574 km, 1587.77. **19 Chevalier-Mouligneau, Flobecq (B),** 410.782 km, 1587.36. **20 Pessemier Brigitte, Renaix (B),** 411.060 km, 1583.02...

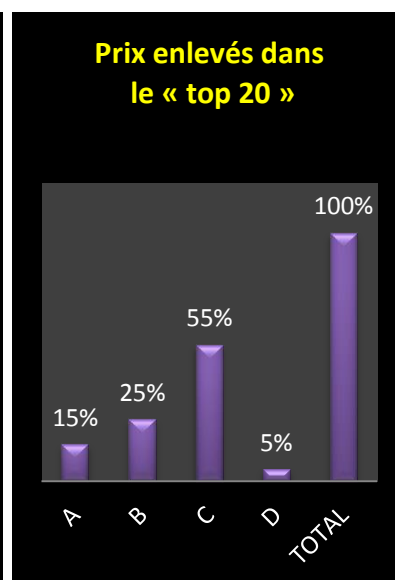
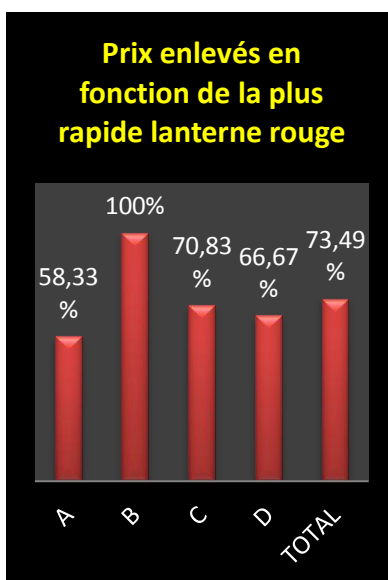
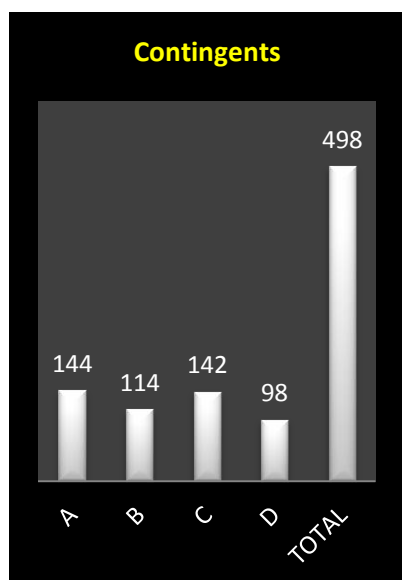
Le coin des statistiques - Classification par trois						
	Contingent	Lanterne rouge	Prix enlevés en fonction de la plus rapide lanterne rouge		Prix enlevés dans le « top 20 »	
			Nombre	Pourcentage	Nombre	Pourcentage
A	289	1413.56	71	73,20	7	35
B	499	1433.64	151	90,42	6	30
C	299	1415.17	82	82	3	15
D	311	1443.35	104	100	4	30
Total	1398		408	87,55	20	100



Juniors : 498.

1 Dangreau Jean-Marc, Blaton (A), 384.128 km, 1630.87. **2 Casaert-Senechal, Russeignies (C)**, 406.702 km, 1591.68. **3 Dangreau Jean-Marc (2)**, 1589.92. **4 Collet-Dubois, Schorisse (B)**, 412.887 km, 1583.49. **5 Casaert-Senechal (2)**, 1582.70. **6 Collet-Dubois (2)**, 1580.12. **7 Verplancken Sébastien, Huissignies (A)**, 393.083 km, 1574.42. **8 Defoort Stéphane, Leuze (C)**, 393.547 km, 1564.17. **9 Casaert-Senechal (3)**, 1562.93. **10 Daumerie Cédric Frasnes (C)**, 403.468 km, 1562.40. **11 Miyashita Hiroshi & T, Sirault (C)**, 385.856 km, 1561.74. **12 Casaert-Senechal (4)**, 1560.43. **13 Delhez Aurore, Lessines (B)**, 410.316 km, 1559.44. **14 Saeytjdt Paul & Sven, Brakel (B)**, 419.354 km, 1558.06. **15 Chevalier-Mouligneau, Flobecq (B)**, 410.782 km, 1552.27. **16 Surain Georges, Hautrage (C)**, 383.674 km, 1552.18. **17 Casaert-Senechal (5)**, 1551.50. **18 Miyashita Hiroshi & T (2)**, 1550.03. **19 Tonneau Manuel, Tourpes (C)**, 391.388 km, 1548.84. **20 Vanparys-Debusschere, Néchin (D)**, 394.215 km, 1545.63...

Le coin des statistiques - Classification par trois						
	Contingent	Lanterne rouge	Prix enlevés en fonction de la plus rapide lanterne rouge		Prix enlevés dans le « top 20 »	
			Nombre	Pourcentage	Nombre	Pourcentage
A	144	1364.98	28	58,33	3	15
B	114	1418.63	38	100	5	25
C	142	1374.67	34	70,83	11	55
D	98	1365.82	22	66,67	1	5
Total	498		122	73,49	20	100



GRAND DEMI-FOND : CHALON-SUR-SAONE

- *Lâcher : 7h30*

A : Ath

B : Lessines

C : Leuze

D : Tournai

Des faits à souligner au premier regard :

- un discret contingent

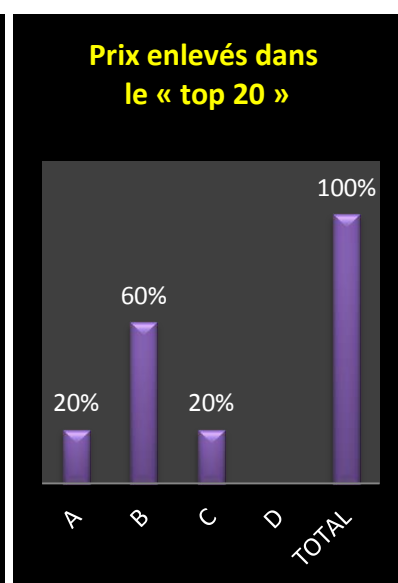
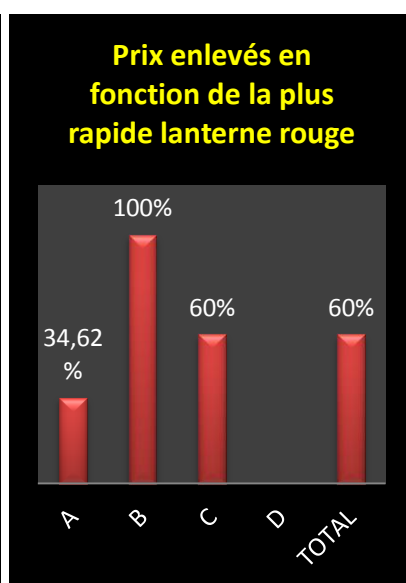
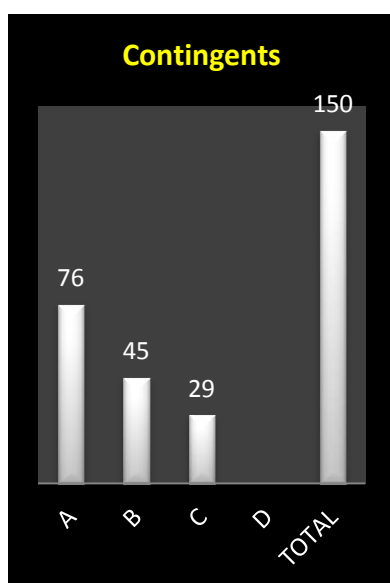
*- la palme de pointeur général à **Jocelyn Delbaere, de Wihéries***



Vieux : 150.

1 Delbaere Jocelyn, Wihéries (C), 404.878 km, 1382.65. 2 Sempos Ludovic, Herchies (A), 418.306 km, 1380.26. 3 Duquenne-Vandenberg, Tongre-Notre-Dame (A), 426.207 km, 1378.47. 4 Benois Paul, Moustier (A), 436.400 km, 1376.13. 5 Walravens Jean-Marie, Deux-Acren (B), 441.339 km, 1368.99. 6 Miyashita Hiroshi & T, Sirault (C), 417.318 km, 1359.29. 7 Walravens Jean-Marie (2), 1355.47. 8 Steenhaut André, Bassilly (B), 433.112 km, 1355.16. 9 Saeytjdt Paul & Sven, Brakel (B), 451.809 km, 1352.18. 10 Bracke Jozef, Zegelsem (B), 453.708 km, 1344.65. 11 Bracke Jozef (2), 1343.05. 12 Bracke Jozef (3), 1340.34. 11 Stiens Christian, Wannebecq (A), 437.964 km, 1329.29. 14 Demaret Gregory, Herquegies (C), 435.166 km, 1316. 15 Walravens Jean-Marie (3), 1316.58. 16 Walravens Jean-Marie (4), 1315.40. 17 Van der Beken Martine, Overboelare (B), 444.331 km, 1311.98. 18 Van der Beken Martine (2), 1310.88. 19 Miyashita Hiroshi & T (2), 1310.40. 20 Matthijs Guy, Brakel (B), 450.509 km, 1310.31...

Le coin des statistiques - Classification par trois						
	Contingent	Lanterne rouge	Prix enlevés en fonction de la plus rapide lanterne rouge		Prix enlevés dans le « top 20 »	
			Nombre	Pourcentage	Nombre	Pourcentage
A	76	1227.95	9	34,62	4	20
B	45	1296.32	15	100	12	60
C	29	1276.39	6	60	4	20
D						
Total	150		30	60	20	100

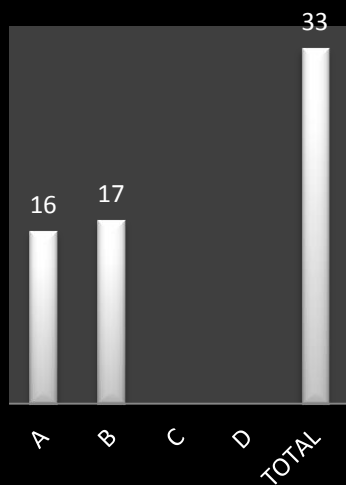


Juniors : 33.

1 Guery Salvatore, Vaudignies (A), 422.202 km, 1351.77. 2 Guery Salvatore (2), 1317.96. 3 Vanhooland Marc, Flobecq (B), 443.573 km, 1312.96. 4 Vanhooland Marc (2), 1293.18. 5 Vanhooland Marc (3), 1292.18. 6 Vanhooland Marc (4), 1259.46. 7 Collet-Dubois, Schorisse (B), 448.326 km, 1259.16. 8 Vanhooland Marc (5), 1250.23 (vitesse de la plus rapide LR).

Le coin des statistiques - Classification par trois						
	Contingent	Lanterne rouge	Prix enlevés en fonction de la plus rapide lanterne rouge		Prix enlevés dans le « top 20 »	
			Nombre	Pourcentage	Nombre	Pourcentage
A	16	1161.66	2	33,33	2	
B	17	1250.23	6	100	6	
C						
D						
Total	33		8	72,73		

Contingents



Prix enlevés dans le « top 20 »

